

BÜRO

& Verwaltung



LEHREN
LERNEN
LEBEN

Mayr 
Schulmöbel
LEHREN • LERNEN • LEBEN

Mayr Schulmöbel ist auf Grund seines hohen Qualitätsanspruches, seiner innovativen, kundenorientierten Entwicklungen und seiner Kompetenz bzw. Verlässlichkeit zum Marktführer in der österreichischen Schulmöbelbranche aufgestiegen.

Herr Dir. Johann Mayr hat das Unternehmen 1968 gegründet. Bereits zuvor machte er mit seiner neuen Schulmöbelidee auf sich aufmerksam. Seine Forderung, nicht der Schüler hat sich seinem Arbeitsplatz anzupassen, sondern der Arbeitsplatz muss an den Schüler angepasst werden, führte zur Einsicht, dass jedes Schulmöbel körpergerecht konstruiert sein muss. Diese Idee, sowie die wegweisenden MSS-Patente haben den allgemeinen Standard der Schuleinrichtung auf ein hohes Niveau gehoben.

Mit diesem Katalog geben wir Ihnen einen Überblick zu unserer Produktgruppe „**BÜRO/VERWALTUNG**“. Für weitere Informationen besuchen Sie unsere Website www.mayrschulmoebel.at.

Angepasst an die aktuellen Bedürfnisse eines flexiblen Unterrichts haben wir geeignete und funktionelle Möbel, natürlich unter Berücksichtigung neuester ergonomischer Erkenntnisse, entwickelt und ausgewählt.

Bei der Erstellung Ihres individuellen Raumkonzeptes und der Auswahl entsprechender Möbel begleiten Sie unsere kompetenten Projektleiter mit langjähriger Erfahrung von der Planung bis zur Projektübergabe.

Beim Gespräch mit unseren Kunden finden wir die richtigen Antworten.

INHALT

Schreibtischmodelle:

Kufenschreibtische - Modellreihe 2000	4 - 6
Vierbeinschreibtische - Modellreihe 3000	7 - 9
Verbindungsplatten - Kontaktsegmente - Standsäulen	10 - 11

Ladencontainer

Ladencontainer, fahrbar	12 - 13
Ladenunterschranke	14 - 15

Mehrzwecktische - Besprechungstische

16 - 17

Rundtische

18

Sitzbänke / Couchtische

19

Niederschränke

Schiebetürschränke	20 - 21
--------------------	---------

Aufsatzschränke

Schiebetürschränke	22 - 23
--------------------	---------

Niederschränke

Drehtürschränke, Schubladenschränke	24 - 25
-------------------------------------	---------

Regalschränke

Regal-Niederschränke, Aufsatzregale	26 - 27
-------------------------------------	---------

Funktionsschränke

Hochschrank mit Formularauszügen, Lehrerfächerschränke, Garderobenschränke	28 - 29
---	---------

Kleinstküchen, Waschbeckenschränke

Mehrzweckschränke, Zubehör	30 - 31
----------------------------	---------

Zubehör - Büro

32 - 33

Technische Daten

34

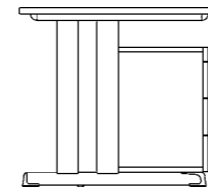
SCHREIBTISCHE MODELLREIHE 2000



KUFEN - ELEMENTE

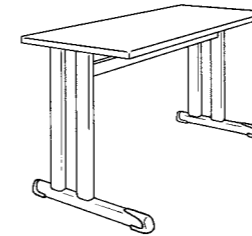
Kufenschreibtische, kombiniert mit fahrbaren Ladencontainern, ergeben auf der jeweils gewünschten Tischseite die optimale Bewegungsfreiheit.

Kufenschreibtische Modellreihe 2000



Modellreihe 2000

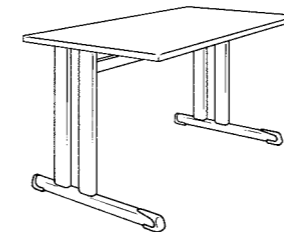
Kufenschreibtische in Segmentbauweise, mit fahrbaren Ladencontainern kombinierbar. Große Beinfreiheit durch sparsam angeordnete Kufenkonstruktion. Sichtblende und Kabeltasse adaptierbar. Standardmodelle, Kontaktsegmente und Verbindungselemente können beliebig zusammengestellt werden.



Standardmodelle, Breite 60 cm

Arbeitstiefe 60 cm, ohne Kabeltasse und ohne Sichtblende

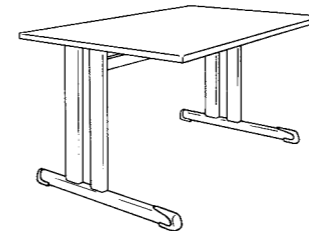
	Länge/Breite/Höhe
2308M Schreibtisch	180/60/76 cm
2306M Schreibtisch	160/60/76 cm
2304M Schreibtisch	140/60/76 cm
2302M Schreibtisch	120/60/76 cm



Standardmodelle, Breite 80 cm

Arbeitstiefe 80 cm, ohne Kabeltasse und ohne Sichtblende

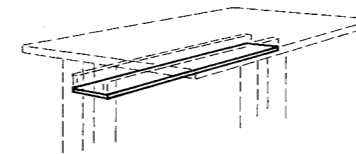
2318M Schreibtisch	180/80/76 cm
2316M Schreibtisch	160/80/76 cm
2314M Schreibtisch	140/80/76 cm
2312M Schreibtisch	120/80/76 cm



Standardmodelle, Breite 100 cm

Arbeitstiefe 100 cm, ohne Kabeltasse und ohne Sichtblende

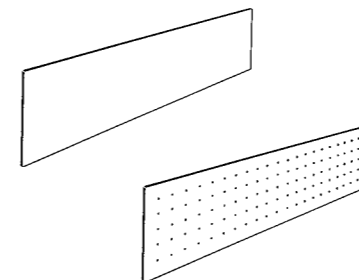
2328M Schreibtisch	180/100/76 cm
2326M Schreibtisch	160/100/76 cm
2324M Schreibtisch	140/100/76 cm
2322M Schreibtisch	120/100/76 cm



Kabeltasse für Modellreihe 2000

für Verkabelung der Energieversorgung, unterhalb der Tischplatte angebracht.

2111 Kabeltasse p. lfm



Sichtblende für Modellreihe 2000

als Sichtschutzplatte zwischen den hinteren Gestellfüßen montiert

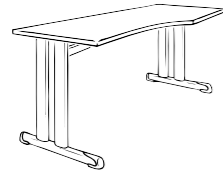
2112 Sichtblende, 37,5 cm hoch, p. lfm

Sichtblende mit Rasteroptik für Modellreihe 2000

als Sichtschutzplatte zwischen den hinteren Gestellfüßen montiert

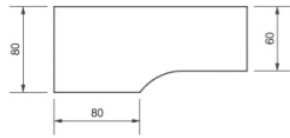
2113 Sichtblende mit Rasteroptik, 37,5 cm hoch, p. lfm

Kufenschreibtische mit Kombiplatte Modellreihe 2000



Kufenschreibtische mit Kombiplatte

Große Beinfreiheit durch sparsam angeordnete Kufenkonstruktion. Sichtplatte und Kabeltasse adaptierbar. Standardmodelle, Kontaktsegmente und Verbindungselemente können beliebig zusammengestellt werden.



Anbauschreibtische mit Kufengestell, Anbaubreite 80 cm, links

Arbeitstiefe 60 cm (Tiefe im Anbaubereich links 80 cm) ohne Kabeltasse und ohne Sichtblende

2390M-L	Schreibtisch	200/60(80)/76 cm
2391M-L	Schreibtisch	180/60(80)/76 cm



Anbauschreibtische mit Kufengestell, Anbaubreite 80 cm, rechts

Arbeitstiefe 60 cm (Tiefe im Anbaubereich rechts 80 cm) ohne Kabeltasse und ohne Sichtblende

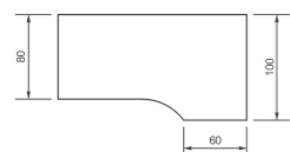
2390M-R	Schreibtisch	200/60(80)/76 cm
2391M-R	Schreibtisch	180/60(80)/76 cm



Anbauschreibtische mit Kufengestell, Anbaubreite 60 cm, links

Arbeitstiefe 80 cm (Tiefe im Anbaubereich links 100 cm) ohne Kabeltasse und ohne Sichtblende

2395M-L	Schreibtisch	200/80(100)/76 cm
2396M-L	Schreibtisch	180/80(100)/76 cm



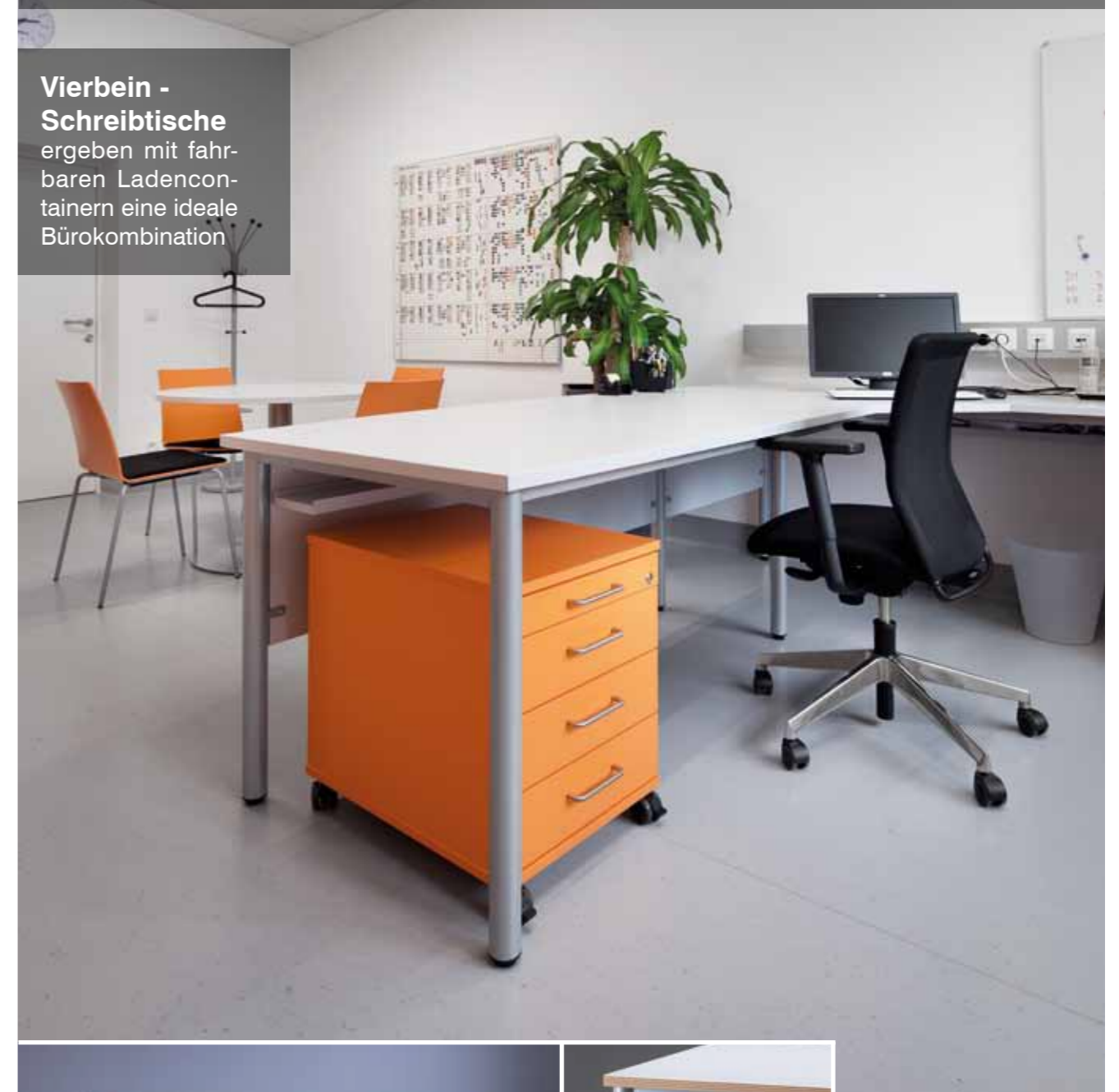
Anbauschreibtische mit Kufengestell, Anbaubreite 60 cm, rechts

Arbeitstiefe 80 cm (Tiefe im Anbaubereich rechts 100 cm) ohne Kabeltasse und ohne Sichtblende

2395M-R	Schreibtisch	200/80(100)/76 cm
2396M-R	Schreibtisch	180/80(100)/76 cm

SCHREIBTISCHE MODELLREIHE 3000

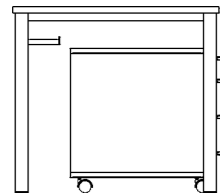
**Vierbein -
Schreibtische**
ergeben mit fahr-
baren Ladencon-
tainern eine ideale
Bürokombination



RUNDROHR- ELEMENTE

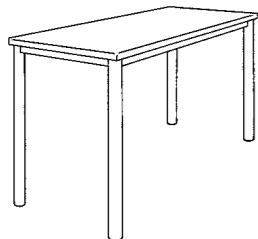
Systemmöbel mit allen Variationen des modernen Büro-Arbeitsplatzes. Klar, einfach und funktionell in der Linienführung.

Vierbeinschreibtische Modellreihe 3000



Modellreihe 3000

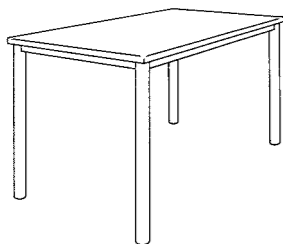
Vierbeinschreibtische auf Rundrohrgestell, mit fahrbaren Ladencontainern, Sichtblende und Kabeltasse adaptierbar. Standardmodelle, Kontaktsegmente und Verbindungselemente können beliebig zusammengestellt werden.



Standardmodelle, Breite 60 cm

Arbeitstiefe 60 cm, ohne Kabeltasse und ohne Sichtblende

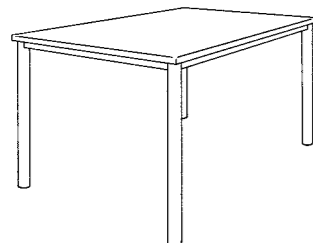
	Länge/Breite/Höhe
3308M Schreibtisch	180/60/76 cm
3306M Schreibtisch	160/60/76 cm
3304M Schreibtisch	140/60/76 cm
3302M Schreibtisch	120/60/76 cm



Standardmodelle, Breite 80 cm

Arbeitstiefe 80 cm, ohne Kabeltasse und ohne Sichtblende

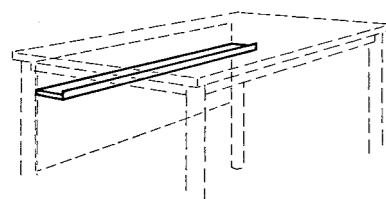
3318M Schreibtisch	180/80/76 cm
3316M Schreibtisch	160/80/76 cm
3314M Schreibtisch	140/80/76 cm
3312M Schreibtisch	120/80/76 cm



Standardmodelle, Breite 100 cm

Arbeitstiefe 100 cm, ohne Kabeltasse und ohne Sichtblende

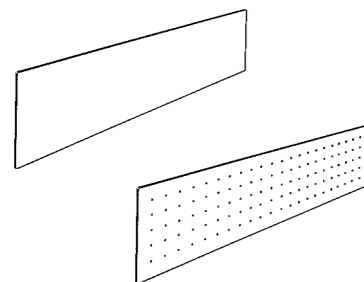
3328M Schreibtisch	180/100/76 cm
3326M Schreibtisch	160/100/76 cm
3324M Schreibtisch	140/100/76 cm
3322M Schreibtisch	120/100/76 cm



Kabeltasse für Modellreihe 3000

unter Arbeitsplatte angebracht.
nur in Verbindung mit Sichtblende ausführbar!

3111 Kabeltasse p. lfm



Sichtblende zu Modellreihe 3000

als Sichtschutzplatte zwischen Gestellfüßen montiert

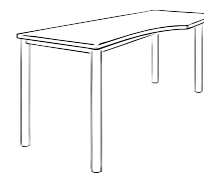
3112 Sichtblende, 39 cm,
3114 Sichtblende, 49 cm, in der Höhe passend zu den Ladenunterschrank

Sichtblende mit Rasteroptik für Modellreihe 3000

als Sichtschutzplatte zwischen Gestellfüßen montiert;

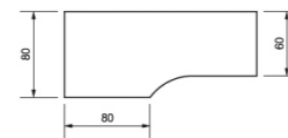
3113 Sichtblende mit Rasteroptik, 39 cm
3115 Sichtblende mit Rasteroptik, 39 cm, i. d. H. passend z. d. Ladenuntersch.

Vierbeinschreibtische mit Kombiplatte Modellreihe 3000



Kufenschreibtische mit Kombiplatte

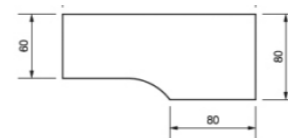
Große Beinfreiheit durch sparsam angeordnete Kufenkonstruktion. Sichtplatte und Kabeltasse adaptierbar. Standardmodelle, Kontaktsegmente und Verbindungselemente können beliebig zusammengestellt werden.



Anbauschreibtische mit Rundrohrgestell, Anbaubreite 80 cm, links

Arbeitstiefe 60 cm (Tiefe im Anbaubereich links 80 cm)
ohne Kabeltasse und ohne Sichtblende

3390M-L Schreibtisch	200/60(80)/76 cm
3391M-L Schreibtisch	180/60(80)/76 cm



Anbauschreibtische mit Rundrohrgestell, Anbaubreite 80 cm, rechts

Arbeitstiefe 60 cm (Tiefe im Anbaubereich rechts 80 cm)
ohne Kabeltasse und ohne Sichtblende

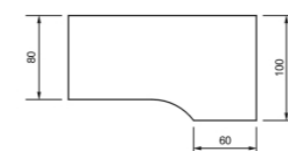
3390M-R Schreibtisch	200/60(80)/76 cm
3391M-R Schreibtisch	180/60(80)/76 cm



Anbauschreibtische mit Rundrohrgestell, Anbaubreite 60 cm, links

Arbeitstiefe 80 cm (Tiefe im Anbaubereich links 100 cm)
ohne Kabeltasse und ohne Sichtblende

3395M-L Schreibtisch	200/80(100)/76 cm
3396M-L Schreibtisch	180/80(100)/76 cm



Anbauschreibtische mit Rundrohrgestell, Anbaubreite 60 cm, rechts

Arbeitstiefe 80 cm (Tiefe im Anbaubereich rechts 100 cm)
ohne Kabeltasse und ohne Sichtblende

3395M-R Schreibtisch	200/80(100)/76 cm
3396M-R Schreibtisch	180/80(100)/76 cm



KONTAKTSEGMENTE

MODUL- BAUWEISE

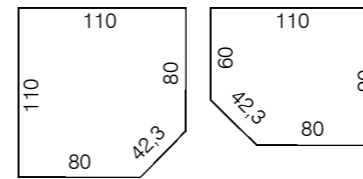
Variable Anordnung von Kontaktsegmenten, Verbindungsplatten und Arbeitstischen für jeden Anwendungsfall.



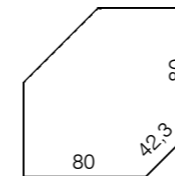
Verbindungselemente, Kontaktsegmente

Verbindungsplatten

für Bildschirmarbeitsplatz,
Bedienerseite 45° abgeschrägt (42,3 cm),
Unterkonstruktion Rundrohrfuß



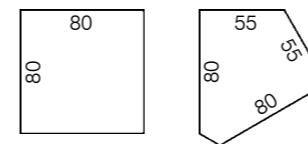
- | | | |
|--------------|--------------------------------|----------------|
| 2410M | für Anbau 80 cm | 110/110/ 76 cm |
| 2411M | für Anbau li. 80 cm, re. 60 cm | 110/ 90/ 76 cm |
| 2412M | für Anbau re. 80 cm, li. 60 cm | 90/ 110/ 76 cm |



Verbindungsplatte, trapezförmig

für freistehende Aufstellung,
Bedienerseite 45° abgeschrägt (42,3 cm),
Unterkonstruktion aus Rundrohrfüße

- | | | |
|--------------|--------------------------|----------------|
| 2413M | Verbindungsplatte Trapez | 110/110/ 76 cm |
|--------------|--------------------------|----------------|



Andere Verbindungsplatten

für freistehende Aufstellung
Anbau links und rechts 80 cm
Unterkonstruktion aus Rundstahlrohr

- | | | |
|--------------|--|--------------------------------|
| 2414M | Verbindungsplatte 90° | 80 / 80 / 76 cm |
| 2415M | Verbindungsplatte 60° für Anbau an 80 cm | 80 / 55 / 55 / 80 / 15 / 76 cm |

Kontaktsegment halbkreisförmig

Besprechungselement, 1 Stirnseite halbkreisförmig
Unterkonstruktion: Gestellfuß + Standsäule (Rondal A1)

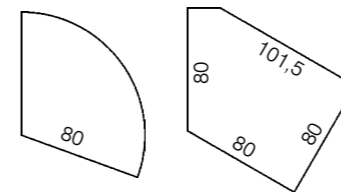


- | | | |
|--------------|----------------|-------------------------|
| 2468M | Kontaktsegment | 180 / 60 / 76 cm |
| 2466M | Kontaktsegment | 160 / 60 / 76 cm |
| 2464M | Kontaktsegment | 140 / 60 / 76 cm |
| 2488M | Kontaktsegment | 180 / 80 / 76 cm |
| 2486M | Kontaktsegment | 160 / 80 / 76 cm |
| 2484M | Kontaktsegment | 140 / 80 / 76 cm |

CORB Aufpreis von Standsäule Rondal A1 auf Coruna B

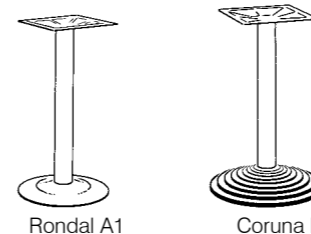
Kontaktsegmente

für Anbau an Tischbreite 80 cm,
Unterkonstruktion: Rondal A1



- | | |
|---------------------|---|
| 2416M | Kontaktsegment, 120°/R80/76 cm |
| 2417M-RECHTS | Kontaktsegment, Fünfeck 80/80/21,5/101,5/80/76 cm |
| 2417M-LINKS | Kontaktsegment, Fünfeck 80/80/21,5/101,5/80/76 cm |

CORB Aufpreis von Standsäule Rondal A1 auf Coruna B

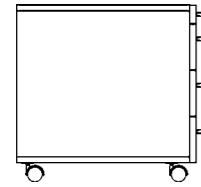


Standsäulen

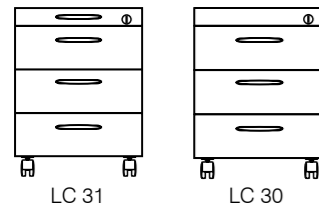
als Unterkonstruktion für Kontaktsegmente,
bestehend aus Bodenplatte, Säule und Anschraubplatte

- | | | |
|-------------|------------------|----------------------------|
| 2420 | Modell Coruna B | Ø 45 / Höhe 73,5 cm |
| 2421 | Modell Rondal A1 | Ø 39 / Höhe 73,5 cm |

Ladencontainer, fahrbar



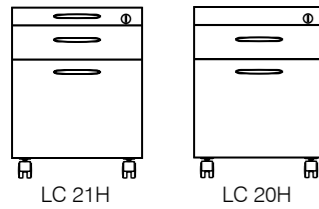
Ladencontainer 43,5/58/56 cm
Ladencontainer sind mit allen Tischmodellen kombinierbar.
Organisationsladen mit Seitenwandbohrungen ermöglichen eine variable Innenausstattung.
Rollendurchmesser 50 mm, 2 Rollen feststellbar.
Alle Modelle mit Zentralsperre.



Rollcontainer mit 3 Organisationsladen

Organisationsladen mit Seitenwandbohrungen zum Einsatz von Trennstegen (siehe Zubehör)

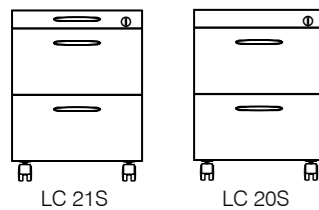
- LC 31** Utensilienlade + 3 Organisationsladen
LC 30 Zentralsperrblende + 3 Organisationsladen



Rollcontainer mit Hängemappenrahmeneinsatz,

untere Lade mit Hängemappeneinsatz

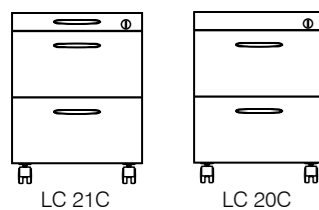
- LC 21H** Utensilienlade + 1 Organisationslade + 1 Lade mit Hängemappenrahmeneinsatz
LC 20H Zentralsperrblende + 1 Organisationslade + 1 Lade mit Hängemappenrahmeneinsatz



Rollcontainer mit Schrägablageeinsatz,

untere Lade mit Schrägablage (beide Läden gleiche Höhe)

- LC 21S** Utensilienlade + 1 Organisationslade + 1 Organisationslade mit Schrägablageeinsatz
LC 20S Zentralsperrblende + 1 Organisationslade + 1 Organisationslade mit Schrägablageeinsatz



untere Lade mit CD-Einsatz (beide Läden gleiche Höhe)

- LC 21C** Utensilienlade + 1 Organisationslade + 1 Organisationslade mit CD-Einsatz
LC 20C Zentralsperrblende + 1 Organisationslade + 1 Organisationslade mit CD-Einsatz

Ladenzubehör

- LTRA4** Trennsteg A4 doppelwandig, mit Einrastfeder
LTRA5 Trennsteg quer A5, aus Kunststoff
LTRA6 Trennsteg quer A6, aus Kunststoff
STL Stempelhalter zum Einrasten in Organisationslade
UT Utensilienschale zum Einlegen in Organisationslade
SAS Schrägablage-Set mit 5 Fächern und Abdeckplatte

Aufpreise

- SDS** Laden-Dämpfungssystem f. LC/LU
VA Laden-Vollauszug f. LC/LU

LADENCONTAINER





Ladencontainer in verschiedenen Ausführungsvarianten



REICHES INNENLEBEN

Organisationsladen lassen sich durch Einsatz von Trennstegen, Stempelhaltern und anderen Organisationsmitteln leicht an den persönlichen Bedarf anpassen.

LADENUNTERSCHRÄNKE

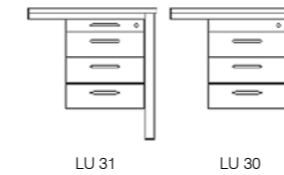


PERFEKTE ORGANISATION

Die Laden der Unterschränke lassen sich sehr einfach durch Einsatz von Trennstegen, Stempelhaltern und anderen Organisationsmitteln an den persönlichen Bedarf anpassen.



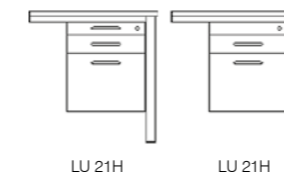
Ladenunterschränke für Vierbeinschreibtische (Modellreihe 3000)



Ladenunterschränke mit drei Organisationsladen

Organisationsladen mit Seitenwandbohrungen zum Einsatz von Trennstegen (siehe Zubehör)

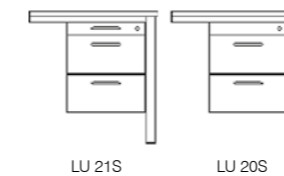
- LU31** Utensilienlade + 3 Organisationsladen, 43/57/57 cm
- LU30** Zentralsperrblende + 3 Organisationsladen, 43/57/57 cm



Ladenunterschränke mit Hängemappenrahmeneinsatz

untere Lade mit Hängemappeneinsatz

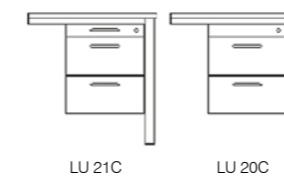
- LU21H** Utensilienlade + 1 Organisationslade + 1 Lade mit Hängemappenrahmeneinsatz, 43/57/57 cm
- LU20H** Zentralsperrblende + 3 Organisationsladen + 1 Lade mit Hängemappenrahmeneinsatz, 43/57/57 cm



Ladenunterschränke mit Schrägablageinsatz

untere Lade mit Schrägablage (beide Laden gleiche Höhe)

- LU21S** Utensilienlade + 1 Organisationslade + 1 Organisationslade mit Schrägablageinsatz, 43/57/57 cm
- LU20S** Zentralsperrblende + 3 Organisationsladen + 1 Organisationslade mit Schrägablageinsatz, 43/57/57 cm



Ladenunterschränke mit CD-Einsatz

untere Lade mit CD-Einsatz (beide Laden gleiche Höhe)

- LU21C** Utensilienlade + 1 Organisationslade + 1 Organisationslade mit CD-Einsatz, 43/57/57 cm
- LU20C** Zentralsperrblende + 3 Organisationsladen + 1 Organisationslade mit CD-Einsatz, 43/57/57 cm

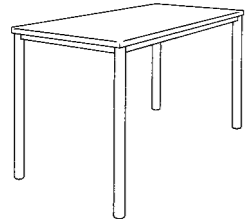
Ladenzubehör

- LTRA4** Trennsteg A4 doppelwandig, mit Einrastfeder
- LTRA5** Trennsteg quer A5, aus Kunststoff
- LTRA6** Trennsteg quer A6, aus Kunststoff
- STL** Stempelhalter zum Einrasten in Organisationslade
- UT** Utensilienschale zum Einlegen in Organisationslade
- SAS** Schrägablage-Set mit 5 Fächern und Abdeckplatte

Aufpreise

- SDS** Laden-Dämpfungssystem f. LC/LU
- VA** Laden-Vollauszug f. LC/LU

Mehrzwecktische - Besprechungstische



Metallzargentische, Rundrohrgestell Ø 38 mm
Quadrat- und Rechtecktische, APL 2,5 cm, ohne Fachablage

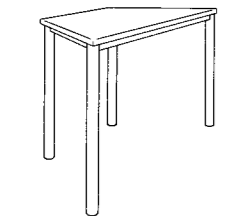
1931M 70/70/76 cm

1932M 140/70/76 cm

1933M 80/80/76 cm

1934M 130/80/76 cm

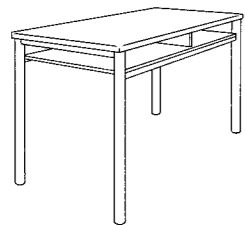
1935M 160/80/76 cm



Trapeztische, ohne Fachablage

1937M 140/70/70/70/76 cm

1938M 160/80/80/80/76 cm



Quadrat- und Rechtecktische, APL 2,5 cm, mit Fachablage

1941M 70/70/76 cm

1942M 140/70/76 cm

1943M 80/80/76 cm

1944M 130/80/76 cm

1945M 160/80/76 cm

Trapeztische, mit Fachablage

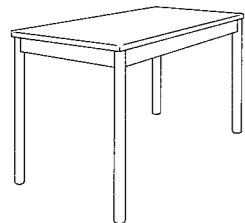
1947M 140/70/70/70/76 cm

1948M 160/80/80/80/76 cm

Quadrat- und Rechtecktische mit Schublade(n)

1951M 70/70/76 cm

1952M 140/70/76 cm



Holzzargentische mit Rundfüßen

Quadrat- und Rechtecktische, APL 2,5 cm, ohne Fachablage

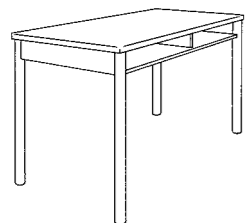
1711M 70/70/76 cm

1712M 140/70/76 cm

1713M 80/80/76 cm

1714M 130/80/76 cm

1715M 160/80/76 cm



Trapeztische

1717M 140/70/70/70/76 cm

1718M 160/80/80/80/76 cm

Quadrat- und Rechtecktische, APL 2,5 cm, mit Fachablage

1721M 70/70/76 cm

1722M 140/70/76 cm

1723M 80/80/76 cm

Metallkufentische - Besprechungstische

Rechtecktische, APL 2,5 cm

1411M 140/120/76 cm

1412M 160/120/76 cm

1413M 180/120/76 cm

1414M 210/120/76 cm

Segmenttisch, Segmentbogen einseitig, APL 2,5 cm

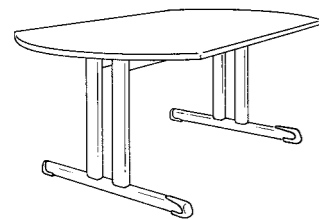
1415M 165/120/76 cm

Segmenttisch, Segmentbogen beidseitig, APL 2,5 cm

1416M 240/120/76 cm

Einhängeplatte, Verbindungsplatte zwischen 2 Segmenttischen mit Verbindungselement, APL 2,5 cm

1417M 80/120/76 cm



Rundtisch mit Standsäule Coruna Ø 60 cm, APL 2,5 cm

1921M Ø 100/72,5 cm

MEHRZWECKTISCHE



FLEXIBEL KONFERIEREN

Trapez- und Besprechungstische ermöglichen große Flexibilität zur Anpassung an die jeweilige Bedarfssituation in Konferenzräumen, Mehrzweckräumen und Aufenthaltsräumen.

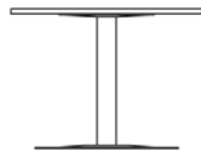
Rundtische, Stehtische



Rundtisch

Standsäule Rondal , pulverbeschichtet;
Tischplatte 2,5 cm; Bodenplatte ø 55 cm mit Filzen

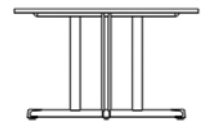
1922M Tischplatte ø80 cm, Tischhöhe 72,5 cm



Rundtisch

Standsäule Rondal , pulverbeschichtet;
Tischplatte 2,5 cm; Bodenplatte ø 55 cm mit Filzen

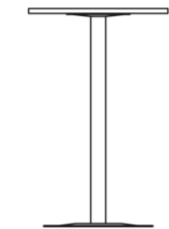
1923M Tischplatte ø100 cm, Tischhöhe 72,5 cm



Rundtisch

Metallkufengestell pulverbeschichtet; Tischplatte 2 5 cm;
Trittschutzgleiter mit Tarianschrauben inkl. Kunststoffgleitfläche

1924M Tischplatte ø120 cm, Tischhöhe 72 cm



Stehtisch

Standsäule Rondal , pulverbeschichtet;
Tischplatte 2,5 cm; Bodenplatte ø 55 cm mit Filzen

1925M Tischplatte ø70 cm, Tischhöhe 109,5 cm



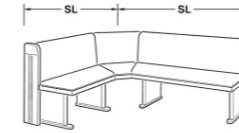
Stehtisch höhenverstellbar

Einsäulen-Tischgestell aus Stahl, RAL 9006
Weißaluminium pulverbeschichtet; Tischplatte 2,5 cm; mittels Gasdruckfeder
stufenlos höhenverstellbar, Bedienung durch Flachtaster an der
unteren Tischplattenkante; Bodenplatte ø 68 cm mit Filzen

1926M Tischplatte ø80 cm, Verstellhöhe 68 - 113 cm

1927M Tischplatte ø100 cm, Verstellhöhe 68 - 113 cm

Sitzbänke/Couchtische



Eckbank

Seitenblenden massiv, Sitzabschluss gerade mit massiver
Einfassleiste, Sitzfläche und Rückenlehne vollflächig gepolstert, Sitzund
Lehnenpolster abnehmbar, Sitzhöhe 46 cm

3084 **Buche**, Schenkellängen je lfm, natur lackiert

3084 **Ahorn**, Schenkellängen je lfm, natur lackiert

(Stoffbezug: Stoffgruppe 5, Wiesner-Hager)



Wagentisch

Gestell massiv, Tischplatte furniert

3085 **Buche**, 120/80/75 cm, natur lackiert

3085 **Ahorn**, 120/80/75 cm, natur lackiert



Stuhl

Gestell massiv, Sitzfläche gepolstert, Sitzhöhe 46 cm

3086 **Buche**, natur lackiert, Sitzfläche gepolstert

3086 **Ahorn**, natur lackiert, Sitzfläche gepolstert

(Stoffbezug: Stoffgruppe 5, Wiesner-Hager)



Couchtische

Vierfuß-Metallzargengestelle pulverbeschichtet, Stahlrohrfüße ø 38 mm;
Tischplatten 2,5 cm, Filz-Bodengleiter

3171M 60/60/55 cm

3172M 100/60/55 cm

3173M 130/60/55 cm

SCHIEBETÜRSCHRÄNKE

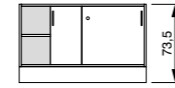


RAUM ZUM ABLEGEN

Schiebetürschränke als Stauraum für Akten Ordner und Büro-Utensilien. Modular und flexibel, in verschiedenen Breiten- und Höhenrastern kombinierbar.

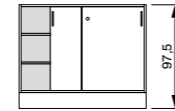
Niederschränke Schiebetürschränke

Schiebetürschränke, ohne DPL, sperrbar;
Mittelhaupt, zwei verstellbare Fachböden



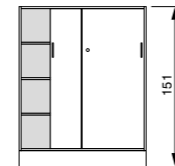
60 200	Schiebetürschrank	90/43/73,5 cm
61 200	Schiebetürschrank	105/43/73,5 cm
62 200	Schiebetürschrank	120/43/73,5 cm
67 200	Schiebetürschrank	150/43/73,5 cm

Schiebetürschränke, ohne DPL, sperrbar;
Mittelhaupt, vier verstellbare Fachböden



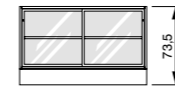
60 205	Schiebetürschrank	90/43/97,5 cm
61 205	Schiebetürschrank	105/43/97,5 cm
62 205	Schiebetürschrank	120/43/97,5 cm
67 205	Schiebetürschrank	150/43/97,5 cm

Schiebetürschränke, ohne DPL, sperrbar;
Mittelhaupt, sechs verstellbare Fachböden



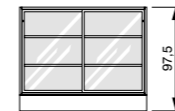
60 125	Schiebetürschrank	90/43/151 cm
61 125	Schiebetürschrank	105/43/151 cm
62 125	Schiebetürschrank	120/43/151 cm
67 125	Schiebetürschrank	150/43/151 cm

Rahmenglas-Schiebetürschränke, ohne DPL, nicht sperrbar;
Mittelhaupt, zwei verstellbare Fachböden, Strukturglas Orna 597
(ohne Sicherheitsglas)



60 220	RG-Schiebetürschrank	90/43/73,5 cm
61 220	RG-Schiebetürschrank	105/43/73,5 cm
62 220	RG-Schiebetürschrank	120/43/73,5 cm
67 220	RG-Schiebetürschrank	150/43/73,5 cm

Rahmenglas-Schiebetürschränke, ohne DPL, nicht sperrbar;
Mittelhaupt, vier verstellbare Fachböden, Strukturglas Orna 597
(ohne Sicherheitsglas)



60 225	RG-Schiebetürschrank	90/43/97,5 cm
61 225	RG-Schiebetürschrank	105/43/97,5 cm
62 225	RG-Schiebetürschrank	120/43/97,5 cm
67 225	RG-Schiebetürschrank	150/43/97,5 cm

Deckplatten DPL:

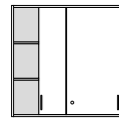
Achtung: Deckplatten sind bei Niederschränken zusätzlich zu bestellen!

DPL46 Deckplatte, 46 cm tief
(je lfm)

Aufpreis:

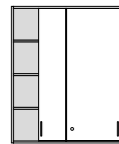
SGO Sicherheitsglas Orna 597 für Rahmenglas-Schiebetüren
(lt. modellbezogener Auflistung)

Aufsatzschränke Schiebetürschränke



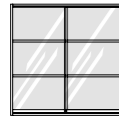
Aufsatz-Schiebetürschränke, sperrbar;
Mittelhaupt, vier verstellbare Fachböden

60 301	Aufsatz-Schiebetürschrank	90/38/105 cm
61 301	Aufsatz-Schiebetürschrank	105/38/105 cm
62 301	Aufsatz-Schiebetürschrank	120/38/105 cm
67 301	Aufsatz-Schiebetürschrank	150/38/105 cm



Aufsatz-Schiebetürschränke, sperrbar;
Mittelhaupt, sechs verstellbare Fachböden

60 302	Aufsatz-Schiebetürschrank	90/38/129 cm
61 302	Aufsatz-Schiebetürschrank	105/38/129 cm
62 302	Aufsatz-Schiebetürschrank	120/38/129 cm
67 302	Aufsatz-Schiebetürschrank	150/38/129 cm



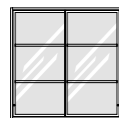
Aufsatzschränke mit Schiebegläsern, zwei Schiebegläser,
sperrbar; Mittelhaupt, vier verstellbare Fachböden;
mit Sicherheitsglas

60 311	Aufsatz-Schiebeglasschr.	90/38/105 cm
61 311	Aufsatz-Schiebeglasschr.	105/38/105 cm
62 311	Aufsatz-Schiebeglasschr.	120/38/105 cm
67 311	Aufsatz-Schiebeglasschr.	150/38/105 cm




Aufsatzschränke mit Schiebegläsern, zwei Schiebegläser,
sperrbar; Mittelhaupt, sechs verstellbare Fachböden;
mit Sicherheitsglas

60 312	Aufsatz-Schiebeglasschr.	90/38/129 cm
61 312	Aufsatz-Schiebeglasschr.	105/38/129 cm
62 312	Aufsatz-Schiebeglasschr.	120/38/129 cm
67 312	Aufsatz-Schiebeglasschr.	150/38/129 cm



Aufsatzschränke mit Rahmenglas-Schiebetüren,
nicht sperrbar; Mittelhaupt, vier verstellbare Fachböden;
Strukturglas Orna 597 (ohne Sicherheitsglas)

60 321	RG-Schiebetürschrank	90/38/105 cm
61 321	RG-Schiebetürschrank	105/38/105 cm
62 321	RG-Schiebetürschrank	120/38/105 cm
67 321	RG-Schiebetürschrank	150/38/105 cm



Aufsatzschränke mit Rahmenglas-Schiebetüren,
nicht sperrbar; Mittelhaupt, sechs verstellbare Fachböden;
Strukturglas Orna 597 (ohne Sicherheitsglas)

61 322	RG-Schiebetürschrank	105/38/129 cm
62 322	RG-Schiebetürschrank	120/38/129 cm
67 322	RG-Schiebetürschrank	150/38/129 cm

Aufpreis:

SGO Sicherheitsglas Orna 597 für Rahmenglas-Schiebetüren
(lt. modellbezogener Auflistung)

AUFSATZSCHRÄNKE



Aufsatzschränke
mit Rahmenglas-
schiebetüren



RAUM- NUTZUNG

Schiebetürschränke als Stauraum für
Akten Ordner und Büro-Utensilien.
Modular und flexibel, in verschie-
denen Breiten- und Höhenrastern
kombinierbar.

Aufsatzschrank mit
Schiebegläsern,
sperrbar




DREHTÜRSCHRÄNKE



Drehtürschränke in verschiedenen Ausführungsvarianten
Unterbauten: (1) Dekorfüße, (2) Metallgestell, (3) Sockel (Serie)

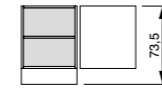
RÄUME GLIEDERN

Niederschränke gliedern und strukturieren Büroräume, schaffen Ablageflächen und ermöglichen schnellen Zugriff.



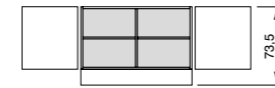
Niederschränke

Drehtürschränke, Schubladenschränke



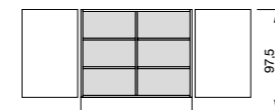
Niederschränke, ohne DPL, eintürig, sperrbar, rechts (oder links) angeschlagen; ein verstellbarer Fachboden

63 130 Drehtürschrank	45/45/73,5 cm
64 130 Drehtürschrank	52,5/45/73,5 cm
65 130 Drehtürschrank	60/45/73,5 cm



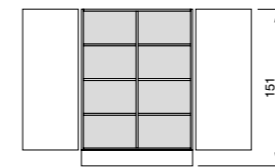
Niederschränke, ohne DPL, zweitürig, sperrbar; Mittelhaupt, zwei verstellbare Fachböden

60 132 Drehtürschrank	90/45/73,5 cm
61 132 Drehtürschrank	105/45/73,5 cm
62 132 Drehtürschrank	120/45/73,5 cm



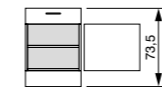
Niederschränke, ohne DPL, zweitürig, sperrbar; Mittelhaupt, vier verstellbare Fachböden

60 142 Drehtürschrank	90/45/97,5 cm
61 142 Drehtürschrank	105/45/97,5 cm
62 142 Drehtürschrank	120/45/97,5 cm




Halbschränke, ohne DPL, zweitürig, sperrbar; Mittelhaupt, sechs verstellbare Fachböden

60 120 Drehtürschrank	90/45/151 cm
61 120 Drehtürschrank	105/45/151 cm
62 120 Drehtürschrank	120/45/151 cm



Niederschränke, ohne DPL, eintürig, sperrbar, rechts (oder links) angeschlagen; ein verstellbarer Fachboden; eine Schublade, nicht sperrbar

63 190 Niederschrank	45/45/73,5 cm
64 190 Niederschrank	52,5/45/73,5 cm
65 190 Niederschrank	60/45/73,5 cm



Schubladenschränke, ohne DPL, vier Schubladen, nicht sperrbar

63 170 Schubladenschrank	45/45/73,5 cm
64 170 Schubladenschrank	52,5/45/73,5 cm
65 170 Schubladenschrank	60/45/73,5 cm

Deckplatten DPL:

Achtung: Deckplatten sind bei Niederschränken zusätzlich zu bestellen!

DPL46 Deckplatte, 46 cm tief
(je lfm)

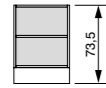
Aufpreise:

SPS Sperre f. Schublade
(f. eine Schublade)

ZSP Zentralsperre f. Schubladen
(f. vier Schublade)

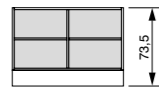
Regalschränke

Regal-Niederschranke, Aufsatzregale



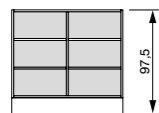
Regal-Niederschranke, ohne DPL,
ein verstellbarer Fachboden

63 150	Regal-Niederschrank	45/43/73,5 cm
64 150	Regal-Niederschrank	52,5/43/73,5 cm
65 150	Regal-Niederschrank	60/43/73,5 cm



Regal-Niederschranke, ohne DPL,
Mittelhaupt, zwei verstellbare Fachböden

60 152	Regal-Niederschrank	90/43/73,5 cm
61 152	Regal-Niederschrank	105/43/73,5 cm
62 152	Regal-Niederschrank	120/43/73,5 cm




Regal-Niederschranke, ohne DPL,
Mittelhaupt, vier verstellbare Fachböden

60 162	Regal-Niederschrank	90/43/97,5 cm
61 162	Regal-Niederschrank	105/43/97,5 cm
62 162	Regal-Niederschrank	120/43/97,5 cm



Aufsatzregale, zwei verstellbare Fachböden

63 285	Aufsatzregal	45/38/105 cm
64 285	Aufsatzregal	52,5/38/105 cm
65 285	Aufsatzregal	60/38/105 cm




Aufsatzregale, Mittelhaupt, vier verstellbare Fachböden

60 286	Aufsatzregal	90/38/105 cm
61 286	Aufsatzregal	105/38/105 cm
62 286	Aufsatzregal	120/38/105 cm



Aufsatzregale, drei verstellbare Fachböden

63 290	Aufsatzregal	45/38/129 cm
64 290	Aufsatzregal	52,5/38/129 cm
65 290	Aufsatzregal	60/38/129 cm



Aufsatzregale, Mittelhaupt, sechs verstellbare Fachböden

60 291	Aufsatzregal	90/38/129 cm
61 291	Aufsatzregal	105/38/129 cm
62 291	Aufsatzregal	120/38/129 cm

Deckplatten DPL:

Achtung: Deckplatten sind bei Niederschränken zusätzlich zu bestellen!

DPL46 Deckplatte, 46 cm tief
(je lfm)

REGALSCHRÄNKE



FREIER ZUGRIFF

Regalschränke für schnellen und freien Zugriff, zur Auflockerung und Strukturierung von großen Wandflächen



FUNKTIONSSCHRÄNKE



OFFENE POSTABLAGE

Lehrerfächerschränke sehen für jeden Lehrer ein sperrbares Schrankfach und eine offene Postablage vor.

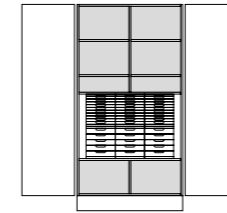
ORDNUNG MIT SYSTEM

Formularschränke zur Schriftgutablage für perfekten Überblick und direkten Zugriff. Kompakt und dicht organisierbar.



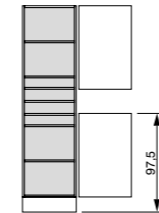
Garderobenschrank mit ausziehbarer Kleiderstange

Funktionsschränke



Hochschrank mit Formularauszügen, zweitürig, sperrbar; 30 Formularauszüge 26 mm hoch, 15 Formularauszüge 54 mm hoch, unten Mittelhaupt mit Fach in Ordnerhöhe, oben Mittelhaupt mit vier verstellbaren Fachböden, Formularauszüge mit Beschriftungsfeld

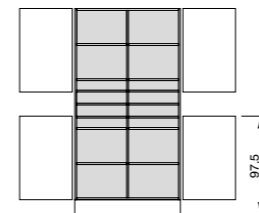
6147 105/45/205 cm



Lehrerfächerschränke, für zwei Lehrer, mit offener Postablage und sperrbaren Schrankabteilen, rechts (oder links) angeschlagen, ein verstellbarer Fachboden je Schrankabteil

63 370 45/45/205 cm

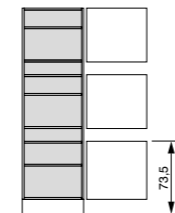
64 370 52,5/45/205 cm



Lehrerfächerschränke, für vier Lehrer, mit offener Postablage und sperrbaren Schrankabteilen, ein verstellbarer Fachboden je Schrankabteil

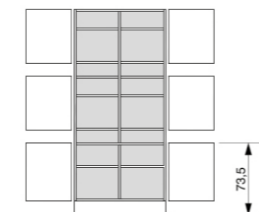
60 370 90/45/205 cm

61 370 105/45/205 cm



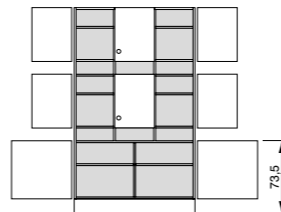
Lehrerfächerschrank, für zwei Lehrer, mit offener Postablage und sperrbaren Schrankabteilen, ein verstellbarer Fachboden je Schrankabteil; unten eintürig, sperrbar, ein verstellbarer Fachboden; Türen rechts (oder links) angeschlagen

65 390 60/45/205 cm



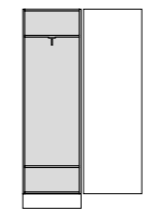
Lehrerfächerschrank, für vier Lehrer, mit offener Postablage und sperrbaren Schrankabteilen, ein verstellbarer Fachboden je Schrankabteil; unten zweitürig, sperrbar, Mittelhaupt, zwei verstellbare Fachböden

60 390 90/45/205 cm



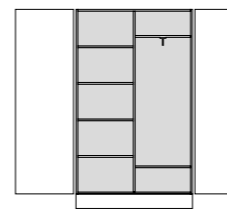
Lehrerfächerschrank, für sechs Lehrer, mit offener Postablage und sperrbaren Schrankabteilen, ein verstellbarer Fachboden je Schrankabteil; unten zweitürig, sperrbar, Mittelhaupt, zwei verstellbare Fachböden

62 390 120/45/205 cm



Garderobenschrank, eintürig, sperrbar; rechts (oder links) angeschlagen; Hutablage mit ausziehbarer Kleiderstange, ein verstellbarer Fachboden; Lüftungsschlitze

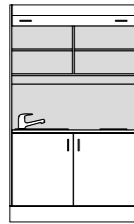
65 440 60/45/205 cm



Garderobenschrank, zweitürig, sperrbar; Mittelhaupt, Hutablage mit ausziehbarer Kleiderstange, fünf verstellbare Fachböden; Lüftungsschlitze

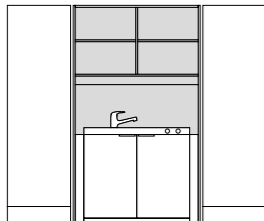
62 441 120/45/205 cm

Funktionsschränke



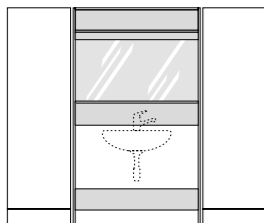
Kleinstküche mit Rollläden, unten zweitürig, oben mit Rollläden (Türen und Rollläden nicht sperrbar)
unterer Schrankbereich: Unterbau-Kühlschrank mit Tiefkühlfach, vier Schukosteckdosen
oberer Schrankbereich: Ablagefach fix mit Lichtblende (ohne Leuchtstofflampe), Mittelhaupt, zwei verstellbare Fachböden, Arbeitsplatte mit eingebautem Ceran-Kochfeld (zwei Kochzonen) und Einbau-Nirosta-Spülbecken (ohne Wasserarmatur), zwei Schukosteckdosen

6204 124/68/205 cm



Kleinstküche mit Drehtüren, zwei Scheinsockeldrehtüren, sperrbar
unterer Schrankbereich: eingebauter Kühlschrank, eingebaute Kochmulde (zwei Kochplatten), Einbau-Nirosta-Spülbecken (ohne Wasserarmatur), sechs Schukosteckdosen
oberer Schrankbereich: Ablagefach fix mit Lichtblende (ohne Leuchtstofflampe), Mittelhaupt, zwei verstellbare Fachböden

6209 120/70/205 cm

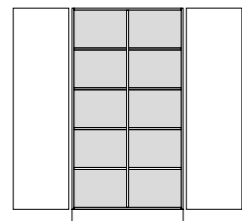


Waschbeckenschränke, zwei Scheinsockeldrehtüren, sperrbar; unterbrochene Rückwand, oben Ablagefach mit Lichtblende (ohne Leuchtstofflampe), Spiegel mit Ablagebord

6089 90/45/205 cm

6189 105/45/205 cm

6289 120/45/205 cm



Mehrweckschränke, zweitürig, sperrbar; Mittelhaupt, acht verstellbare Fachböden

6029 90/45/205 cm

6129 105/45/205 cm

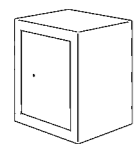
6229 120/45/205 cm

Zubehör:

LL60 Leuchtstofflampe mit Schalter, 60 cm lang, 230V, 18 W (je Stk)

AR02 Einhandmischer, verchromt, drucklos (je Stk)

311 Untertischspeicher, drucklos, 5 Liter (je Stk)



Möbeltresore, allseitig doppelwandig, einbruch- und feuer-gesicherte Bauweise, Feuerfalz umlaufend, hochwertiger Feuerschutz in Körper und Tür, zur Boden- oder Wandbefestigung vorbereitet; Doppelbart-Sicherheits-schloss mit Schließzwang, Bolzenverriegelung, für Ordner gut geeignet.

MNO45 Möbeltresor, 49/41/47 cm

MNO65 Möbeltresor, 49/41/66 cm

TES Tresoreinbausatz für Hochschränke


FUNKTIONSSCHRÄNKE



FUNKTIONELLE INTEGRATION

Waschbeckenschränke und Kleinstküchen, zur Integration im Schranksystem gut geeignet, gehören im Verwaltungsbüro zur notwendigen Ausstattung.

ZUBEHÖR - RELINGAUFSATZ



Das Relingaufsatzsystem wird mit Zwingen an der Tischplatte befestigt. Schalensets einhängbar

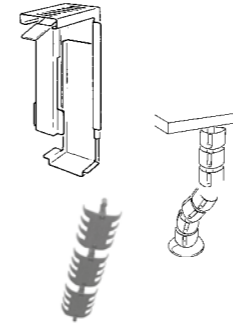
OPTIONALES ZUBEHÖR

Additiv ergänzbar: dritte Arbeitsebene mit Relingaufsatzsystem, verstellbare PC-Towerhalterung, vertikaler Kabelkanal, Tastaturauszug



▲ Towerhalterung in Breite und Höhe verstellbar, Metallausführung

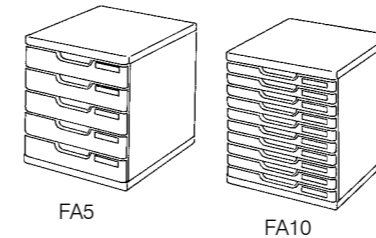
Zubehör - Büro



3993 PC-Towerhalterung aus Metall
Verstellbar in Breite und Höhe zur Anpassung an alle gängigen PC-Towergehäuse, Farbe schwarz. Nur verwendbar für Tisch-Modellreihe 3000

3999 Vertikaler Kabelkanal
Mit Tischplatten- und Fußbodenadapter, Material Kunststoff, Farbe silber oder schwarz, Schlitzöffnung für nachträgliches Einführen der E-Kabel.

KFH Horizontale Kabelführung
unter der Tischplatte montiert, bestehend aus flexiblen Kabelhaltern mit Gelenk, Farbe 9006



Formularauszüge
Ideal für den Einbau in Büroschränke als Schriftgutablage oder als freistehende Ablageeinheiten. Stabiles Gehäuse aus Kunststoff, Führungen mit Auszugsbegrenzung, je Lade ein Beschriftungsfeld

FA5 5 Auszüge (Ladenhöhe 54 mm) 28,8/35/ 32 cm

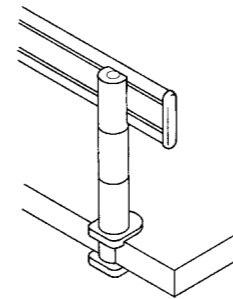
FA10 10 Auszüge (Ladenhöhe 26 mm) 28,8/35/ 32 cm

Flachauszüge, Lade vorne offen, für direkte Posteinlage

FF5 5 Auszüge (Ladenhöhe 54 mm) 28,8/35/ 32 cm

Relingaufsatzsystem

Schaffung von zusätzlichen Ablageflächen durch Relingaufbauten zum Einhängen von verschiedenen Schalensets in A4 und A3. Ausführung mit Blendschutzhaltern zur Befestigung von Blendschutzplatten, individuell erweiterbar. Kunststoffteile schwarz, Reling aus Aluminium silber eloxiert, inkl. je 2 Endkappen, 2 Distanzstücken und je 2 Befestigungszwingen, Plattenstärke 19 - 55 mm, Länge anpassbar



RE80 Relingset L 80 cm

RE120 Relingset L 120 cm

RE80B Relingset L 80 cm, inkl. 4 Blendschutzhalter

RE120B Relingset L 120 cm, inkl. 4 Blendschutzhalter

Reling - Zubehör

REZU1 A4 Schale quer, schwarz

REZU2 A4 Schale längs, schwarz

REZU3 A3 Schale quer, schwarz

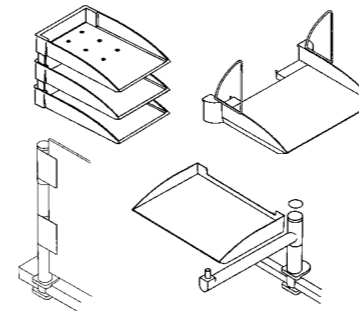
REZU4 Schalenset A4 längs mit 3 Schalen und 2 Stapelleisten

REZU5 Schreibtischset, passend in A4 Schale quer, schwarz

REZU6 Ordner-Bord mit Stützbügel

REZU7 Blendschutzhalter-Set inkl. Befestigungszwingen, Distanzstücken und Schraubabdeckkappen, li. und re.

REZU8 Telefonschwenkarm (inkl. Befestigungselement, Schwenkrohr und Universalbord)



9095 Fußstütze (37,5/29/9,5 cm)

Fußplatte aus Kunststoff (hohe Rutschfestigkeit), stufenlos höhenverstellbar von 2 bis 9,5 cm, Fußgestell aus verchromtem Rohr



Blendschutzplatte, Weichfaserplatte, mit Stoff überzogen

REBL1 Höhe 40 cm, per lfm

REBL2 Höhe 55 cm, per lfm

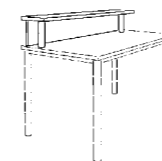
Pultaufsatz f. Schreibtische

3118 Schreibtisch-Pultaufsatz (Tiefe/Höhe: 26/24 cm)

auf Rundrohrsäulen ø 50 mm, Vorderseite mit Sichtschutzblende

3119 Blende für Pultaufsatz (Höhe: 21,5 cm)

(seitliche Blende, Tiefe/Höhe: 15,5/21,5 cm)



ALLES AUS EINER HAND

Weitere Produktgruppen von Mayr-Schulmöbel

Technische Daten

Technische Daten gelten insofern, als in Einzel-beschreibungen nichts anderes beschrieben ist.

Allgemeines:

Allgemeine Anforderungen, wie Maße, Funktion, Stabilität, Werkstoffe und Oberflächen von Spezialmöbeln sind auf die Ergonomie bzw. die Tätigkeiten der Benutzer und auf deren praktische Anwendungen abgestimmt.

Korpuse u. Fronten:

Schrankkorpuse (samt Innenausstattung) und Schrankfronten sind aus hochverdichteten, mindestens drei-schichtigen, formaldehydfreien Feinspanplatten mit einer Mindestroh-dichte von 650 kg/m^3 und einer Mindeststärke von 19 mm hergestellt. Schrankrückwände sind 10 mm stark. Oberflächen sind melaminharzbeschichtet. Zur Verbindung der Schrankteile werden eingeleimte Hartholz-Quelldübel verwendet. Kanten aus elastischem und schlagzähem Kunststoff. Kantenstärke 2 mm.

Fachböden sind in Reihenbohrungen (Abstand 32 mm) auf stabilen Fachbodenträgern verstellbar angeordnet.

Schranksockel sind mit Kunststoffblende inkl. elastischer Bodenanschlusslippe ausgeführt. Sockelhöhe 15 cm.

Waschbeckenschränke sind Hochschränke ohne unteren Boden. Schranksockel (Scheinsockel) sind in diesem Fall an den Drehtüren befestigt.

Deckplatten DPL:

Deckplatten aus 25 mm starken, melaminharzbeschichteten Spanplatten. Kanten gerundet, 2 mm stark, aus elastischem und schlagzähem Kunststoff.

Werden zwei oder mehrere Niederschränke zu einem Niederschrankverbau verbunden, so wird dieser Verbau mit einer gemeinsamen Deckplatte ausgeführt.

Schubladen:

Schubladen aus melaminharzbeschichteten Feinspanplatten, auf kugelgelagerten Führungen. Ladvorderstücke mit Metallbügelgriffen. (Schubladen nicht sperrbar)

Sperre einzelner Schubladen, bzw. Zentralsperre gegen Aufpreis möglich. (siehe Aufpreise)

Beschläge:

Alle Beschläge aus Metall. Nach außen sichtbare Beschlags-teile in mattvernickelter bzw. verchromter Oberfläche. Öffnungswinkel der Bänder 270° . Drehtürschränke mit Drehstangenschlössern und Griffoliven. Schiebetürschränke mit Druckzylinderschlössern. Schlagleisten bei Drehtüren aus Kunststoff.

Elektroarmaturen:

Elektroarmaturen sind im Möbel montiert und verdrahtet. Leitungen enden im Versorgungsbereich des Möbels, an einer beschrifteten Klemmleiste.

Glasausstattung:

Schiebegläser:

ESG (Einscheibensicherheitsglas) 6 mm, auf leichtgängigen Rollbeschlägen.

Rahmenglastüren:

Klarglas 3 mm (kein Sicherheitsglas), mit elastischen Kunststoff-Lippenprofilen eingefasst.

ESG (Einscheibensicherheitsglas) 4 mm für Rahmenglastüren gegen Aufpreis möglich. (siehe Aufpreise)

Rahmenglas-Schiebetüren:

Ornamentglas Orna 597 4 mm (kein Sicherheitsglas), mit Alu-Rahmenprofilen eingefasst.

ESG (Einscheibensicherheitsglas) Orna 597 4 mm für Rahmenglas-Schiebetüren gegen Aufpreis möglich. (siehe Aufpreise)

Schreibtische, Mehrzweck- bzw. Besprechungstische:

Tischplatten aus 25 mm starken, melaminharzbeschichteten Spanplatten. Kanten gerundet, 2 mm stark, aus elastischem und schlagzähem Kunststoff.

Schreibtische, Mehrzweck- bzw. Besprechungstische haben eine Höhe von 76 cm.

Laden-Rollcontainer:

Die Organisationsladen sind aus Metall, haben Seitenwandbohrungen zum Einsatz von Trennstegen und laufen auf Metalllaufschienen mit Abstopp-Mechanik. Schubladenvorderstücke bestehen aus melaminharzbeschichteten Feinspanplatten und sind mit Bügelgriffen versehen. Die Laufrollen ($\varnothing 50 \text{ mm}$) sind aus Kunststoff, wobei zwei Rollen fixierbar sind. Alle Ladencontainer sind sperrbar.

Metallgestelle:

Flachovalrohre und Formrohre aus Stahl, Wandstärke 2 mm, mit Epoxydharz-Pulverbeschichtung. Alle offenen Rohrenden mit Kunststoff-Kappen, Kufen und Füße mit Kunststoff-Bodengleitern.

Farben:

Farben für Korpuse, Fronten, Deckplatten bzw. für Metallgestelle lt. MSS-Standard-Farbkollektion. Die Listenpreise sind auf Basis dieser Standardfarben erstellt. Sollte bei Bedarf von größeren Mengen ein individueller Farbwunsch bestehen, legen wir gerne ein eigenes Angebot.

Drehstühle:

Drehstühle ermöglichen eine stufenlose Anpassung der Sitzhöhe, bzw. eine Anpassung der Rückenlehne an die Körpergröße des Benutzers und garantieren somit ein ergonomisch richtiges Sitzen und erhalten die Konzentrationsfähigkeit.



Ganztagschule

Mehr Flexibilität im Klassenraum



Informatik

EDV - Raumlösungen



Medienausstattung

Interaktiv Unterrichten



Bibliothek

Holz & Stahl



Stühle

Objekt & Büro

Werken

& Bildnerische Erziehung

Schränke

Stauraum für den Schulbetrieb

Mayr 
Schulmöbel
LEHREN • LERNEN • LEBEN



Mayr-Schulmöbel GmbH

Distribuito in Italia da:

LD Italia

tel 0363 1806080

fax 0363 1802020

mail: info@ld-italia.com

www.ld-italia.it