

# SCHRÄNKE

Stauraum für den Schulbetrieb



**Mayr**   
**Schulmöbel**  
LEHREN • LERNEN • LEBEN

**Mayr Schulmöbel** ist auf Grund seines hohen Qualitätsanspruches, seiner innovativen, kundenorientierten Entwicklungen und seiner Kompetenz bzw. Verlässlichkeit zum Marktführer in der österreichischen Schulmöbelbranche aufgestiegen.

Herr Dir. Johann Mayr hat das Unternehmen 1968 gegründet. Bereits zuvor machte er mit seiner neuen Schulmöbelidee auf sich aufmerksam. Seine Forderung, nicht der Schüler hat sich seinem Arbeitsplatz anzupassen, sondern der Arbeitsplatz muss an den Schüler angepasst werden, führte zur Einsicht, dass jedes Schulmöbel körpergerecht konstruiert sein muss. Diese Idee, sowie die wegweisenden MSS-Patente haben den allgemeinen Standard der Schuleinrichtung auf ein hohes Niveau gehoben.

Mit diesem Katalog geben wir Ihnen einen Überblick zu unserer Produktgruppe „SCHRÄNKE, REGALE, GARDEROBEN“. Für weitere Informationen besuchen Sie unsere Website [www.mayrschulmoebel.at](http://www.mayrschulmoebel.at).

Angepasst an die aktuellen Bedürfnisse eines flexiblen Unterrichts haben wir geeignete und funktionelle Möbel, natürlich unter Berücksichtigung neuester ergonomischer Erkenntnisse, entwickelt und ausgewählt.

Bei der Erstellung Ihres individuellen Raumkonzeptes und der Auswahl entsprechender Möbel begleiten Sie unsere kompetenten Projektleiter mit langjähriger Erfahrung von der Planung bis zur Projektübergabe.

Beim Gespräch mit unseren Kunden finden wir die richtigen Antworten.

# INHALT

Einführung	B01
Klassenräume	B02, B03
Werkräume	B04, B05
Naturwissenschaftsräume	B06, B07
Medienräume	B08, B09
Verwaltung, Büro	B10, B11
Schrankdetails	B12, B13
Vitrinen	B14, B15
Sitzbankgarderoben	B16, B17
Garderobenschränke	B18, B19
Regale	B20

## Produktinformationen

Einführung	T01
Hochschränke	T02 – T08
Schrank-Aufbauelemente Regaleinhängeleiter, Leiterzargen	T09
Halbschränke	T10
Niederschränke Schülerfächerschränke	T11 – T17
Raumteiler Elemente	T18
Aufsatzschränke	T19 – T22
Hängeschränke	T23
Spezialschränke Bildnerische Erziehung, Technisches Werken und Textiles Werken	T24
Spezialschränke Naturwissenschaft	T25 – T28
Spezialschränke Medien	T29 – T31
Spezialschränke Verwaltung, Büro Lehrerfächerschränke, Garderobenschränke, Garderobenspindel, Kleinstküchen	T32 – T37
Zubehör bzw. Aufpreise für Schränke Blenden, Deckplatten, Arbeitsplatten, Fußelemente, Fachböden, Auszüge, Laden, Tresore, Elektroausstattung, Spülen, Fachbodenverstärkungen, Sicherheitsgläser, Sperren	T38 – T46
Informationsvitrinen, Ausstellungsvitrinen	T47
Aluvitrinen, Informationswände	T48
Garderobenelemente	T49, T50
Sitzbankgarderoben	T51
Garderobenschränke aus Stahlblech	T52, T53
Regale	T54, T55
Technische Daten	T56

# DAS KLASSENZIMMER



Schülerfächerschränke schaffen im Klassenzimmer zusätzlichen Stauraum für Schulbücher, Schulhefte und andere Schulsutensilien



# DER WERKRAUM



**Aufsatzschränke in Verbindung mit Regaleinhängelichter und Leiterzarge ermöglichen die komfortable und sichere Nutzung der gesamten Raumhöhe.**

# NATURWISSENSCHAFTSRÄUME



Mehrzweckschränke mit Rahmenglastüren



Vorbereitungsraum mit Gasabzug,  
Chemikalienschrank, Säuren- u. Basenschrank

Durch die Kombination von Spezial- und Mehrzweckschränken entstehen funktionell perfekte Lösungen für den Naturwissenschaftsunterricht.

# MEDIENRÄUME



Projektionsschrank 6157



Fernsehschrank 6145

Medienwände sind individuell gestaltbar und können perfekt an die speziellen Anforderungen des Schulunterrichts angepasst werden.

# BÜRO, VERWALTUNG



# SCHRANKDETAILS



**Griffolive** f. Zylinderschloss-Sperre



**Bänder** 3-dimensional verstellbar



**Öffnungswinkel 270°**



**Drehtüren**



**Rahmenglastüren**



**Schiebeglastüren**



**Schubladen** (mit und ohne Zentralsperre)



**Schiebetüren**



**Querrollladen**

## Detaillösungen für den Schulbetrieb:

- Griffoliven mit Sperre
- Drehtüren mit 270° Öffnungswinkel
- Kunststoff-Sockelblende
- Sicherheitsglas bei Schiebeglastüren

# AUSSTELLUNGSVITRINEN



Ausstellungsvitrine 6616



Informationsvitrine 6630



Informationswand 6817

Ausstellungsvitrine 6660



Informationsvitrine 9542



Ausstellungsvitrine 9552

# SITZBANK-GARDEROBEN



Doppelseitige Sitzbankgarderobe



Sitzbankgarderobe mit Trenngitter



Sitzbankgarderobe mit Schirmhalter



**Sitzbankgarderobe 3531**  
Gestell: Formrohr 3/3 cm  
Hakenleiste „TS“



**Hakenleiste „TS“**



**Sitzbankgarderobe 3542**  
Gestell: Rundrohr Ø 4,2 cm  
Hakenleiste „40S“



**Hakenleiste „40S“**



**Sitzbankgarderobe 3543**  
Gestell: Rundrohr Ø 4,2 cm  
Hakenleiste „55S“



**Hakenleiste „55S“**

# GARDEROBENSCHRÄNKE



Garderobenschränke mit Untergestell



Garderobenschränke mit Sitzbankuntergestell



Garderobenschränke aus Stahlblech sind besonders stabil, pflegeleicht und bringen frische Farben in Gänge und Garderoben.



Zylinderschloss 9590



Zahlenschloss 9591



Pfandschloss 9592 (außen)



Pfandschloss 9592 (innen)



Stahlblechtüren



Kompaktplattentüren

# REGAL-SYSTEME



Wandregal



Standregal



Stahlregal 9503



Langjährige Erfahrung, fachgerechte Beratung,  
gewissenhafte Ausführung, pünktliche Lieferung  
und verlässlicher Service ...

... für unsere Kunden



## PRODUKT INFORMATIONEN

- Schränke
- Ausstellungsvitrinen
- Sitzbank-Garderoben
- Garderobenschränke
- Regal-Systeme

Modell	Breite/Tiefe/Höhe	Modell	Breite/Tiefe/Höhe
<b>Mehrweckschränke</b> , eintürig, sperrbar, rechts (oder links) angeschlagen; vier verstellbare Fachböden			
<b>6328</b>	45/45/205 cm	<b>6391</b>	45/56/205 cm
<b>6428</b>	52,5/45/205 cm	<b>6491</b>	52,5/56/205 cm
<b>6528</b>	60/45/205 cm	<b>6591</b>	60/56/205 cm
<b>6338</b>	45/60/205 cm		
<b>6438</b>	52,5/60/205 cm		
<b>6538</b>	60/60/205 cm		
<b>Mehrweckschränke</b> , eine Rahmenglastür (ohne Sicherheitsglas), sperrbar, rechts (oder links) angeschlagen; vier verstellbare Fachböden			
<b>6330</b>	45/45/205 cm	<b>6333</b>	45/56/205 cm
<b>6430</b>	52,5/45/205 cm	<b>6433</b>	52,5/56/205 cm
<b>6530</b>	60/45/205 cm	<b>6533</b>	60/56/205 cm
<b>6376</b>	45/60/205 cm		
<b>6476</b>	52,5/60/205 cm		
<b>6576</b>	60/60/205 cm		
<b>Mehrweckschränke</b> , zweitürig, sperrbar; vier verstellbare Fachböden			
<b>6028</b>	90/45/205 cm	<b>6091</b>	90/56/205 cm
<b>6128</b>	105/45/205 cm	<b>6191</b>	105/56/205 cm
<b>6228</b>	120/45/205 cm	<b>6291</b>	120/56/205 cm
<b>6038</b>	90/60/205 cm		
<b>6138</b>	105/60/205 cm		
<b>6238</b>	120/60/205 cm		
<b>Mehrweckschränke</b> , zwei Rahmenglastüren (ohne Sicherheitsglas), sperrbar; vier verstellbare Fachböden			
<b>6030</b>	90/45/205 cm	<b>6033</b>	90/56/205 cm
<b>6130</b>	105/45/205 cm	<b>6133</b>	105/56/205 cm
<b>6230</b>	120/45/205 cm	<b>6233</b>	120/56/205 cm
<b>6076</b>	90/60/205 cm		
<b>6176</b>	105/60/205 cm		
<b>6276</b>	120/60/205 cm		
<b>Mehrweckschränke</b> , zweitürig, sperrbar; Mittelhaupt, acht verstellbare Fachböden			
<b>6029</b>	90/45/205 cm	<b>6092</b>	90/56/205 cm
<b>6129</b>	105/45/205 cm	<b>6192</b>	105/56/205 cm
<b>6229</b>	120/45/205 cm	<b>6292</b>	120/56/205 cm
<b>6096</b>	90/60/205 cm		
<b>6196</b>	105/60/205 cm		
<b>6296</b>	120/60/205 cm		
<b>Mehrweckschränke</b> , zwei Rahmenglastüren (ohne Sicherheitsglas), sperrbar; Mittelhaupt, acht verstellbare Fachböden			
<b>6026</b>	90/45/205 cm	<b>6034</b>	90/56/205 cm
<b>6126</b>	105/45/205 cm	<b>6134</b>	105/56/205 cm
<b>6226</b>	120/45/205 cm	<b>6234</b>	120/56/205 cm
<b>6088</b>	90/60/205 cm		
<b>6188</b>	105/60/205 cm		
<b>6288</b>	120/60/205 cm		
<b>Aufpreise:</b>			
<b>Drahtglasfachböden</b> siehe Seite 3			
<b>Sicherheitsglas</b> siehe Seite 53			

Modell	Breite/Tiefe/Höhe	Modell	Breite/Tiefe/Höhe
<b>Mehrweckschränke</b> , unten eintürig, sperrbar, rechts (oder links) angeschlagen; oben offen; ein fixer Zwischenboden, vier verstellbare Fachböden			
<b>63000</b>	45/45/205 cm	<b>63001</b>	45/56/205 cm
<b>64000</b>	52,5/45/205 cm	<b>64001</b>	52,5/56/205 cm
<b>65000</b>	60/45/205 cm	<b>65001</b>	60/56/205 cm
<b>Mehrweckschränke</b> , zweitürig, sperrbar, rechts (oder links) angeschlagen; ein fixer Zwischenboden, vier verstellbare Fachböden			
<b>63010</b>	45/45/205 cm	<b>63011</b>	45/56/205 cm
<b>64010</b>	52,5/45/205 cm	<b>64011</b>	52,5/56/205 cm
<b>65010</b>	60/45/205 cm	<b>65011</b>	60/56/205 cm
<b>Mehrweckschränke</b> , unten eintürig, sperrbar, rechts(oder links) angeschlagen; oben eine Rahmenglastüre (ohne Sicherheitsglas), sperrbar, rechts (oder links) angeschlagen; ein fixer Zwischenboden, vier verstellbare Fachböden			
<b>63020</b>	45/45/205 cm	<b>63021</b>	45/56/205 cm
<b>64020</b>	52,5/45/205 cm	<b>64021</b>	52,5/56/205 cm
<b>65020</b>	60/45/205 cm	<b>65021</b>	60/56/205 cm
<b>Mehrweckschränke</b> , unten eintürig, sperrbar, rechts (oder links) angeschlagen; oben offen; ein fixer Zwischenboden, vier verstellbare Fachböden			
<b>63005</b>	45/45/205 cm	<b>63006</b>	45/56/205 cm
<b>64005</b>	52,5/45/205 cm	<b>64006</b>	52,5/56/205 cm
<b>65005</b>	60/45/205 cm	<b>65006</b>	60/56/205 cm
<b>Mehrweckschränke</b> , zweitürig, sperrbar, rechts (oder links) angeschlagen; ein fixer Zwischenboden, vier verstellbare Fachböden			
<b>63015</b>	45/45/205 cm	<b>63016</b>	45/56/205 cm
<b>64015</b>	52,5/45/205 cm	<b>64016</b>	52,5/56/205 cm
<b>65015</b>	60/45/205 cm	<b>65016</b>	60/56/205 cm
<b>Mehrweckschränke</b> , unten eintürig, sperrbar, rechts (oder links) angeschlagen; oben eine Rahmenglastüre (ohne Sicherheitsglas), sperrbar, rechts (oder links) angeschlagen; ein fixer Zwischenboden, vier verstellbare Fachböden			
<b>63025</b>	45/45/205 cm	<b>63026</b>	45/56/205 cm
<b>64025</b>	52,5/45/205 cm	<b>64026</b>	52,5/56/205 cm
<b>65025</b>	60/45/205 cm	<b>65026</b>	60/56/205 cm
<b>Aufpreise:</b>			
<b>SG</b>	Sicherheitsglas für Rahmentüren (lt. modellbezogener Auflistung Seite 53)		
<b>Drahtglasfachböden GFB</b> 6 mm stark, für Drehtürschränke 56 cm tief (je Fachboden)			
<b>GFB56-45</b>	für Schrankbreite 45 cm		
<b>GFB56-52,5</b>	für Schrankbreite 52,5 cm		
<b>GFB56-60</b>	für Schrankbreite 60 cm		

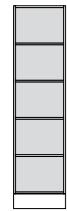
Modell	Breite/Tiefe/Höhe	Modell	Breite/Tiefe/Höhe
<b>Mehrzweckschränke</b> , unten zweitürig, sperrbar; oben offen; ein fixer Zwischenboden, vier verstellbare Fachböden			
<b>60000</b>	90/45/205 cm	<b>60001</b>	90/56/205 cm
<b>61000</b>	105/45/205 cm	<b>61001</b>	105/56/205 cm
<b>62000</b>	120/45/205 cm	<b>62001</b>	120/56/205 cm
<b>Mehrzweckschränke</b> , viertürig, sperrbar; ein fixer Zwischenboden, vier verstellbare Fachböden			
<b>60010</b>	90/45/205 cm	<b>60011</b>	90/56/205 cm
<b>61010</b>	105/45/205 cm	<b>61011</b>	105/56/205 cm
<b>62010</b>	120/45/205 cm	<b>62011</b>	120/56/205 cm
<b>Mehrzweckschränke</b> , unten zweitürig, sperrbar; oben zwei Rahmenglastüren (ohne Sicherheitsglas), sperrbar; ein fixer Zwischenboden, vier verstellbare Fachböden			
<b>60020</b>	90/45/205 cm	<b>60021</b>	90/56/205 cm
<b>61020</b>	105/45/205 cm	<b>61021</b>	105/56/205 cm
<b>62020</b>	120/45/205 cm	<b>62021</b>	120/56/205 cm
<i>Aufpreis für Sicherheitsglas siehe Seite 53</i>			
<b>Mehrzweckschränke</b> , unten zweitürig, sperrbar, Mittelhaupt, zwei verstellbare Fachböden; ein fixer Zwischenboden; oben zwei Schiebegläser mit Sicherheitsglas, sperrbar, drei verstellbare Fachböden			
<b>60030</b>	90/45/205 cm	<b>60031</b>	90/56/205 cm
<b>61030</b>	105/45/205 cm	<b>61031</b>	105/56/205 cm
<b>62030</b>	120/45/205 cm	<b>62031</b>	120/56/205 cm
<b>Mehrzweckschränke</b> , unten zweitürig, sperrbar; oben offen; ein fixer Zwischenboden, Mittelhaupt, acht verstellbare Fachböden			
<b>60002</b>	90/45/205 cm	<b>60003</b>	90/56/205 cm
<b>61002</b>	105/45/205 cm	<b>61003</b>	105/56/205 cm
<b>62002</b>	120/45/205 cm	<b>62003</b>	120/56/205 cm
<b>Mehrzweckschränke</b> , viertürig, sperrbar; ein fixer Zwischenboden, Mittelhaupt, acht verstellbare Fachböden			
<b>60012</b>	90/45/205 cm	<b>60013</b>	90/56/205 cm
<b>61012</b>	105/45/205 cm	<b>61013</b>	105/56/205 cm
<b>62012</b>	120/45/205 cm	<b>62013</b>	120/56/205 cm
<b>Mehrzweckschränke</b> , unten zweitürig, sperrbar; oben zwei Rahmenglastüren (ohne Sicherheitsglas), sperrbar; ein fixer Zwischenboden, Mittelhaupt, acht verstellbare Fachböden			
<b>60022</b>	90/45/205 cm	<b>60023</b>	90/56/205 cm
<b>61022</b>	105/45/205 cm	<b>61023</b>	105/56/205 cm
<b>62022</b>	120/45/205 cm	<b>62023</b>	120/56/205 cm
<i>Aufpreise für Sicherheitsglas siehe Seite 53</i>			
<b>Mehrzweckschränke</b> , unten zweitürig, sperrbar, Mittelhaupt, zwei verstellbare Fachböden; ein fixer Zwischenboden; oben zwei Schiebegläser m. Sicherheitsglas, sperrbar, Mittelhaupt, sechs verstellbare Fachböden			
<b>60032</b>	90/45/205 cm	<b>60033</b>	90/56/205 cm
<b>61032</b>	105/45/205 cm	<b>61033</b>	105/56/205 cm
<b>62032</b>	120/45/205 cm	<b>62033</b>	120/56/205 cm

Modell	Breite/Tiefe/Höhe	Modell	Breite/Tiefe/Höhe
<b>Mehrzweckschränke</b> , unten zweitürig, sperrbar; oben offen; ein fixer Zwischenboden, vier verstellbare Fachböden			
<b>60005</b>	90/45/205 cm	<b>60006</b>	90/56/205 cm
<b>61005</b>	105/45/205 cm	<b>61006</b>	105/56/205 cm
<b>62005</b>	120/45/205 cm	<b>62006</b>	120/56/205 cm
<b>Mehrzweckschränke</b> , viertürig, sperrbar; ein fixer Zwischenboden, vier verstellbare Fachböden			
<b>60015</b>	90/45/205 cm	<b>60016</b>	90/56/205 cm
<b>61015</b>	105/45/205 cm	<b>61016</b>	105/56/205 cm
<b>62015</b>	120/45/205 cm	<b>62016</b>	120/56/205 cm
<b>Mehrzweckschränke</b> , unten zweitürig, sperrbar; oben zwei Rahmenglastüren (ohne Sicherheitsglas), sperrbar; ein fixer Zwischenboden, vier verstellbare Fachböden			
<b>60025</b>	90/45/205 cm	<b>60026</b>	90/56/205 cm
<b>61025</b>	105/45/205 cm	<b>61026</b>	105/56/205 cm
<b>62025</b>	120/45/205 cm	<b>62026</b>	120/56/205 cm
<i>Aufpreis für Sicherheitsglas siehe Seite 53</i>			
<b>Mehrzweckschränke</b> , unten zweitürig, sperrbar, Mittelhaupt, vier verstellbare Fachböden; ein fixer Zwischenboden; oben zwei Schiebegläser mit Sicherheitsglas, sperrbar, zwei verstellbare Fachböden			
<b>60035</b>	90/45/205 cm	<b>60036</b>	90/56/205 cm
<b>61035</b>	105/45/205 cm	<b>61036</b>	105/56/205 cm
<b>62035</b>	120/45/205 cm	<b>62036</b>	120/56/205 cm
<b>Mehrzweckschränke</b> , unten zweitürig, sperrbar; oben offen; ein fixer Zwischenboden, Mittelhaupt, acht verstellbare Fachböden			
<b>60007</b>	90/45/205 cm	<b>60008</b>	90/56/205 cm
<b>61007</b>	105/45/205 cm	<b>61008</b>	105/56/205 cm
<b>62007</b>	120/45/205 cm	<b>62008</b>	120/56/205 cm
<b>Mehrzweckschränke</b> , viertürig, sperrbar; ein fixer Zwischenboden, Mittelhaupt, acht verstellbare Fachböden			
<b>60017</b>	90/45/205 cm	<b>60018</b>	90/56/205 cm
<b>61017</b>	105/45/205 cm	<b>61018</b>	105/56/205 cm
<b>62017</b>	120/45/205 cm	<b>62018</b>	120/56/205 cm
<b>Mehrzweckschränke</b> , unten zweitürig, sperrbar; oben zwei Rahmenglastüren (ohne Sicherheitsglas), sperrbar; ein fixer Zwischenboden, Mittelhaupt, acht verstellbare Fachböden			
<b>60027</b>	90/45/205 cm	<b>60028</b>	90/56/205 cm
<b>61027</b>	105/45/205 cm	<b>61028</b>	105/56/205 cm
<b>62027</b>	120/45/205 cm	<b>62028</b>	120/56/205 cm
<i>Aufpreise für Sicherheitsglas siehe Seite 53</i>			
<b>Mehrzweckschränke</b> , unten zweitürig, sperrbar, Mittelhaupt, vier verstellbare Fachböden; ein fixer Zwischenboden; oben zwei Schiebegläser m. Sicherheitsglas, sperrbar, Mittelhaupt, vier verstellbare Fachböden			
<b>60037</b>	90/45/205 cm	<b>60038</b>	90/56/205 cm
<b>61037</b>	105/45/205 cm	<b>61038</b>	105/56/205 cm
<b>62037</b>	120/45/205 cm	<b>62038</b>	120/56/205 cm

Modell	Breite/Tiefe/Höhe	Modell	Breite/Tiefe/Höhe
<b>Mehrzweckschränke</b> , unten vier Schubladen (nicht sperrbar); oben offen; ein fixer Zwischenboden, Mittelhaupt, sechs verstellbare Fachböden			
60040	90/45/205 cm	60041	90/56/205 cm
61040	105/45/205 cm	61041	105/56/205 cm
62040	120/45/205 cm	62041	120/56/205 cm
<b>Mehrzweckschränke</b> , unten vier Schubladen (nicht sperrbar); oben zweitürig, sperrbar; ein fixer Zwischenboden, Mittelhaupt, sechs verstellbare Fachböden			
60050	90/45/205 cm	60051	90/56/205 cm
61050	105/45/205 cm	61051	105/56/205 cm
62050	120/45/205 cm	62051	120/56/205 cm
<b>Mehrzweckschränke</b> , unten vier Schubladen (nicht sperrbar); oben zwei Rahmenglastüren (ohne Sicherheitsglas), sperrbar; ein fixer Zwischenboden, Mittelhaupt, sechs verstellbare Fachböden			
60060	90/45/205 cm	60061	90/56/205 cm
61060	105/45/205 cm	61061	105/56/205 cm
62060	120/45/205 cm	62061	120/56/205 cm
<i>Aufpreis für Sicherheitsglas siehe Seite 53</i>			
<b>Mehrzweckschränke</b> , unten vier Schubladen (nicht sperrbar); oben zwei Schiebegläser mit Sicherheitsglas, sperrbar; ein fixer Zwischenboden, Mittelhaupt, sechs verstellbare Fachböden			
60070	90/45/205 cm	60071	90/56/205 cm
61070	105/45/205 cm	61071	105/56/205 cm
62070	120/45/205 cm	62071	120/56/205 cm
<b>Mehrzweckschränke</b> , unten vier Schubladen (nicht sperrbar); oben offen; ein fixer Zwischenboden, Mittelhaupt, vier verstellbare Fachböden			
60045	90/45/205 cm	60046	90/56/205 cm
61045	105/45/205 cm	61046	105/56/205 cm
62045	120/45/205 cm	62046	120/56/205 cm
<b>Mehrzweckschränke</b> , unten vier Schubladen (nicht sperrbar); oben zweitürig, sperrbar; ein fixer Zwischenboden, Mittelhaupt, vier verstellbare Fachböden			
60055	90/45/205 cm	60056	90/56/205 cm
61055	105/45/205 cm	61056	105/56/205 cm
62055	120/45/205 cm	62056	120/56/205 cm
<b>Mehrzweckschränke</b> , unten vier Schubladen (nicht sperrbar); oben zwei Rahmenglastüren (ohne Sicherheitsglas), sperrbar; ein fixer Zwischenboden, Mittelhaupt, vier verstellbare Fachböden			
60065	90/45/205 cm	60066	90/56/205 cm
61065	105/45/205 cm	61066	105/56/205 cm
62065	120/45/205 cm	62066	120/56/205 cm
<i>Aufpreis für Sicherheitsglas siehe Seite 53</i>			
<b>Mehrzweckschränke</b> , unten vier Schubladen (nicht sperrbar); oben zwei Schiebegläser m. Sicherheitsglas, sperrbar; ein fixer Zwischenboden, Mittelhaupt, vier verstellbare Fachböden			
60075	90/45/205 cm	60076	90/56/205 cm
61075	105/45/205 cm	61076	105/56/205 cm
62075	120/45/205 cm	62076	120/56/205 cm
ZSP	<b>Aufpreis Zentralsperre Laden</b> (für vier Schubladen)		
SDS	<b>Aufpr. Dämpfungssystem Spanpl.-Lade (T45-60)</b> (je Lade)		

Modell	Breite/Tiefe/Höhe	Modell	Breite/Tiefe/Höhe
<b>Abteileschränke</b> , zwei gleich große Schrankabteile, zwei sperrbare Drehtüren, rechts (oder links) angeschlagen, ein fixer Zwischenboden, vier verstellbare Fachböden			
6352	45/45/205 cm	6342	45/56/205 cm
6452	52,5/45/205 cm	6442	52,5/56/205 cm
6552	60/45/205 cm	6542	60/56/205 cm
<b>Abteileschränke</b> , vier gleich große Schrankabteile, vier sperrbare Drehtüren, ein fixer Zwischenboden, acht verstellbare Fachböden			
6051	90/45/205 cm	6041	90/56/205 cm
6151	105/45/205 cm	6141	105/56/205 cm
6251	120/45/205 cm	6241	120/56/205 cm
<b>Schiebetürschränke</b> , sperrbar; Mittelhaupt, acht verstellbare Fachböden			
6039	90/45/205 cm		
6139	105/45/205 cm		
6239	120/45/205 cm		
6739	150/45/205 cm		
<b>Organisationsschränke</b> , zweitürig, sperrbar; zwei Mittelhäupter, 15 verstellbare Fachböden			
6097	90/56/205 cm		
6197	105/56/205 cm		
6297	120/56/205 cm		
<b>Organisationsschränke</b> , zweitürig, sperrbar; Mittelhaupt, zehn ausziehbare Drahtgitterkörbe, Drahtgitterkörbe beschichtet			
6067	90/56/205 cm		
6167	105/56/205 cm		
<b>Bilderschränk</b> , zweitürig, sperrbar; ein fixer Zwischenboden, oben Mittelhaupt mit zwei verstellbaren Fachböden, unten stabiler Vollauszug mit Bild-Einhängvorrichtung für ca. 60 - 70 Anschauungsbilder			
6265	120/56/205 cm		
<b>Organisationsschränk f. Aufbewahrungsboxen</b> , zweitürig, sperrbar; ein fixer Zwischenboden, oben zwei verstellbare Fachböden, unten zwei Mittelhäupter, zum Einbau von Führungsleisten für Aufbewahrungsboxen BOX1F und BOX2F vorbereitet, ohne Aufbewahrungsboxen			
<i>Ausstattungskombinationen:</i> 24 Stück BOX1F oder 12 Stück BOX2F			
62495	120/45/205 cm		
<b>Zubehör:</b> <b>Aufbewahrungsboxen inkl. Führungsleisten</b> aus Kunststoff, Griffmulde; Farben: rot, gelb, orange, blau, grün, limonengrün oder transparent			
BOX 1F	31,2/37,7/7,5 cm (je Stk)		
BOX 2F	31,2/37,7/15 cm (je Stk)		

Modell	Breite/Tiefe/Höhe	Modell	Breite/Tiefe/Höhe
--------	-------------------	--------	-------------------



**Schrankregale**, vier verstellbare Fachböden

<b>63080</b>	45/33/205 cm
<b>64080</b>	52,5/33/205 cm
<b>65080</b>	60/33/205 cm


<b>63082</b>	45/54/205 cm
<b>64082</b>	52,5/54/205 cm
<b>65082</b>	60/54/205 cm



**Schrankregale**, vier verstellbare Fachböden

<b>60080</b>	90/33/205 cm
<b>61080</b>	105/33/205 cm
<b>62080</b>	120/33/205 cm

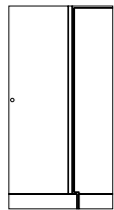
<b>60082</b>	90/54/205 cm
<b>61082</b>	105/54/205 cm
<b>62082</b>	120/54/205 cm



**Schrankregale** mit Mittelhaupt, vier verstellbare Fachböden

<b>60085</b>	90/33/205 cm
<b>61085</b>	105/33/205 cm
<b>62085</b>	120/33/205 cm

<b>60087</b>	90/54/205 cm
<b>61087</b>	105/54/205 cm
<b>62087</b>	120/54/205 cm

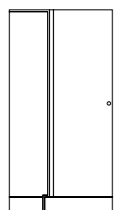
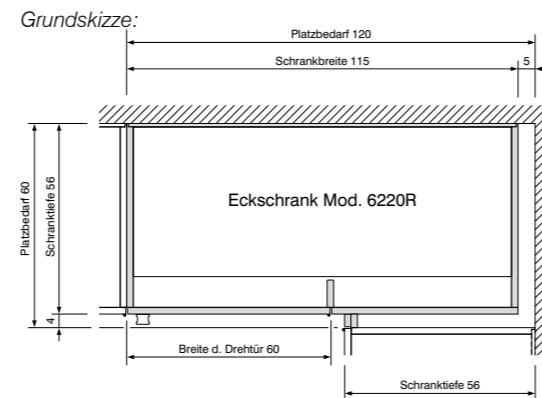


**Eckschrank**, eintürig, sperrbar, rechts angeschlagen; vier verstellbare Fachböden

<b>6220R</b>	115/56/205 cm
--------------	---------------

*Eckschrank passend zu 56 cm tiefen Schränken, inklusive frontbündiger Eckblende und oberer Abdeckung*

*Platzbedarf 120 / 60 cm, Breite der Drehtür 60 cm*

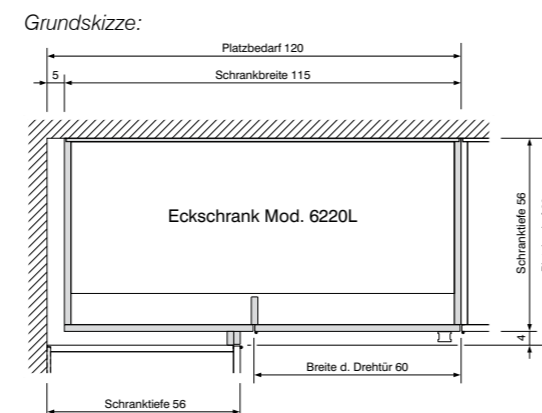


**Eckschrank**, eintürig, sperrbar, links angeschlagen; vier verstellbare Fachböden

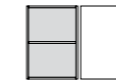
<b>6220L</b>	115/56/205 cm
--------------	---------------

*Eckschrank passend zu 56 cm tiefen Schränken, inklusive frontbündiger Eckblende und oberer Abdeckung*

*Platzbedarf 120 / 60 cm, Breite der Drehtür 60 cm*



Modell	Breite/Tiefe/Höhe	Modell	Breite/Tiefe/Höhe
--------	-------------------	--------	-------------------



**Schrank-Aufbauelemente**, eintürig, nicht sperrbar, rechts (oder links) angeschlagen; ein verstellbarer Fachboden

<b>63100</b>	45/45/75 cm
<b>64100</b>	52,5/45/75 cm
<b>65100</b>	60/45/75 cm

<b>63101</b>	45/56/75 cm
<b>64101</b>	52,5/56/75 cm
<b>65101</b>	60/56/75 cm



**Schrank-Aufbauelemente**, zweitürig, nicht sperrbar; ein verstellbarer Fachboden

<b>60100</b>	90/45/75 cm
<b>61100</b>	105/45/75 cm
<b>62100</b>	120/45/75 cm

<b>60101</b>	90/56/75 cm
<b>61101</b>	105/56/75 cm
<b>62101</b>	120/56/75 cm



**Schrank-Aufbauelemente**, zweitürig, nicht sperrbar; Mittelhaupt, zwei verstellbare Fachböden

<b>60102</b>	90/45/75 cm
<b>61102</b>	105/45/75 cm
<b>62102</b>	120/45/75 cm

<b>60103</b>	90/56/75 cm
<b>61103</b>	105/56/75 cm
<b>62103</b>	120/56/75 cm



**Schrank-Aufbauelemente**, eintürig, nicht sperrbar, rechts (oder links) angeschlagen; zwei verstellbare Fachböden

<b>63110</b>	45/45/90 cm
<b>64110</b>	52,5/45/90 cm
<b>65110</b>	60/45/90 cm

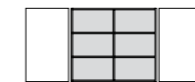
<b>63111</b>	45/56/90 cm
<b>64111</b>	52,5/56/90 cm
<b>65111</b>	60/56/90 cm



**Schrank-Aufbauelemente**, zweitürig, nicht sperrbar; zwei verstellbare Fachböden

<b>60110</b>	90/45/90 cm
<b>61110</b>	105/45/90 cm
<b>62110</b>	120/45/90 cm

<b>60111</b>	90/56/90 cm
<b>61111</b>	105/56/90 cm
<b>62111</b>	120/56/90 cm



**Schrank-Aufbauelemente**, zweitürig, nicht sperrbar; Mittelhaupt, vier verstellbare Fachböden

<b>60112</b>	90/45/90 cm
<b>61112</b>	105/45/90 cm
<b>62112</b>	120/45/90 cm

<b>60113</b>	90/56/90 cm
<b>61113</b>	105/56/90 cm
<b>62113</b>	120/56/90 cm

**Zubehör:**

<b>REL</b>	<b>Regaleinhängeleiter</b> , 35,5 / 228 cm, RAL 9006 weißaluminium (je Stk)
------------	---

<b>HR</b>	<b>Halterung für Regalleiter</b> , RAL 9006 weißaluminium (je Stk)
-----------	--

**Leiterzargen LZ** für Regaleinhängeleiter, 15 cm hoch, inkl. Rundrohr, Zwischenhalter und Endanschlag in RAL 9006 weißaluminium

<b>LZ 45</b>	für 45 cm tiefe Schränke (je lfm*, in Frontfarben)
--------------	--

<b>LZ 56</b>	für 56 cm tiefe Schränke (je lfm*, in Frontfarben)
--------------	--

<b>LZ 60</b>	für 60 cm tiefe Schränke (je lfm*, in Frontfarben)
--------------	--

**Leiterzargen mit Untersichtblende LZU** für Regaleinhängeleiter, 15 cm hoch, inkl. Rundrohr, Zwischenhalter und Endanschlag in RAL 9006 weißaluminium

<b>LZU 45</b>	für 45 cm tiefe Schränke (je lfm*, in Frontfarben)
---------------	--

<b>LZU 56</b>	für 56 cm tiefe Schränke (je lfm*, in Frontfarben)
---------------	--

<b>LZU 60</b>	für 60 cm tiefe Schränke (je lfm*, in Frontfarben)
---------------	--

\* Mindestverrechnung 1 lfm

<b>SPD</b>	<b>Aufpreis Sperre Aufbauelement</b> (je Sperrzylinder)
------------	---

## Halbschränke, Unterschränke

Modell	Breite/Tiefe/Höhe	Modell	Breite/Tiefe/Höhe
<b>Halbschränke, ohne DPL, zweitürig, sperrbar; Mittelhaupt, sechs verstellbare Fachböden</b>			
60120	90/45/151 cm		
61120	105/45/151 cm		
62120	120/45/151 cm		
<b>Schiebetürschränke, ohne DPL, sperrbar; Mittelhaupt, sechs verstellbare Fachböden</b>			
60125	90/43/151 cm		
61125	105/43/151 cm		
62125	120/43/151 cm		
67125	150/43/151 cm		
<b>Unterschränke, ohne DPL, eintürig, sperrbar, rechts (oder links) angeschlagen; ein verstellbarer Fachboden</b>			
63130	45/45/73,5 cm	63131	45/56/73,5 cm
64130	52,5/45/73,5 cm	64131	52,5/56/73,5 cm
65130	60/45/73,5 cm	65131	60/56/73,5 cm
<b>Unterschränke, ohne DPL, zweitürig, sperrbar; ein verstellbarer Fachboden</b>			
60130	90/45/73,5 cm	60131	90/56/73,5 cm
61130	105/45/73,5 cm	61131	105/56/73,5 cm
62130	120/45/73,5 cm	62131	120/56/73,5 cm
<b>Unterschränke, ohne DPL, zweitürig, sperrbar; Mittelhaupt, zwei verstellbare Fachböden</b>			
60132	90/45/73,5 cm	60133	90/56/73,5 cm
61132	105/45/73,5 cm	61133	105/56/73,5 cm
62132	120/45/73,5 cm	62133	120/56/73,5 cm
<b>Unterschränke, ohne DPL, eintürig, sperrbar, rechts (oder links) angeschlagen; zwei verstellbare Fachböden</b>			
63140	45/45/97,5 cm	63141	45/56/97,5 cm
64140	52,5/45/97,5 cm	64141	52,5/56/97,5 cm
65140	60/45/97,5 cm	65141	60/56/97,5 cm
<b>Unterschränke, ohne DPL, zweitürig, sperrbar; zwei verstellbare Fachböden</b>			
60140	90/45/97,5 cm	60141	90/56/97,5 cm
61140	105/45/97,5 cm	61141	105/56/97,5 cm
62140	120/45/97,5 cm	62141	120/56/97,5 cm
<b>Unterschränke, ohne DPL, zweitürig, sperrbar; Mittelhaupt, vier verstellbare Fachböden</b>			
60142	90/45/97,5 cm	60143	90/56/97,5 cm
61142	105/45/97,5 cm	61143	105/56/97,5 cm
62142	120/45/97,5 cm	62143	120/56/97,5 cm

### Deckplatten DPL

Achtung: Deckplatten sind bei Halbschränken und Unterschränken zusätzlich zu bestellen!

\*Mindestverrechnung 1 lfm

DPL 46	Deckplatte (je lfm*)
DPL 57	Deckplatte (je lfm*)

## Regal-Unterschränke

Modell	Breite/Tiefe/Höhe	Modell	Breite/Tiefe/Höhe
<b>Regal-Unterschränke, ohne DPL, ein verstellbarer Fachboden</b>			
63150	45/43/73,5 cm	63151	45/54/73,5 cm
64150	52,5/43/73,5 cm	64151	52,5/54/73,5 cm
65150	60/43/73,5 cm	65151	60/54/73,5 cm
<b>Regal-Unterschränke, ohne DPL, ein verstellbarer Fachboden</b>			
60150	90/43/73,5 cm	60151	90/54/73,5 cm
61150	105/43/73,5 cm	61151	105/54/73,5 cm
62150	120/43/73,5 cm	62151	120/54/73,5 cm
<b>Regal-Unterschränke, ohne DPL, Mittelhaupt, zwei verstellbare Fachböden</b>			
60152	90/43/73,5 cm	60153	90/54/73,5 cm
61152	105/43/73,5 cm	61153	105/54/73,5 cm
62152	120/43/73,5 cm	62153	120/54/73,5 cm
<b>Regal-Unterschränke, ohne DPL, zwei verstellbare Fachböden</b>			
63160	45/43/97,5 cm	63161	45/54/97,5 cm
64160	52,5/43/97,5 cm	64161	52,5/54/97,5 cm
65160	60/43/97,5 cm	65161	60/54/97,5 cm
<b>Regal-Unterschränke, ohne DPL, zwei verstellbare Fachböden</b>			
60160	90/43/97,5 cm	60161	90/54/97,5 cm
61160	105/43/97,5 cm	61161	105/54/97,5 cm
62160	120/43/97,5 cm	62161	120/54/97,5 cm
<b>Regal-Unterschränke, ohne DPL, Mittelhaupt, vier verstellbare Fachböden</b>			
60162	90/43/97,5 cm	60163	90/54/97,5 cm
61162	105/43/97,5 cm	61163	105/54/97,5 cm
62162	120/43/97,5 cm	62163	120/54/97,5 cm

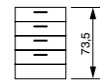
### Deckplatten DPL

Achtung: Deckplatten sind bei Halbschränken und Unterschränken zusätzlich zu bestellen!

\*Mindestverrechnung 1 lfm

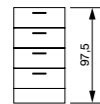
DPL 46	Deckplatte (je lfm*)
DPL 57	Deckplatte (je lfm*)

Modell	Breite/Tiefe/Höhe	Modell	Breite/Tiefe/Höhe
--------	-------------------	--------	-------------------



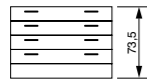
**Schubladenschränke, ohne DPL**, vier Schubladen, nicht sperrbar

<b>63170</b>	45/45/73,5 cm	<b>63171</b>	45/56/73,5 cm
<b>64170</b>	52,5/45/73,5 cm	<b>64171</b>	52,5/56/73,5 cm
<b>65170</b>	60/45/73,5 cm	<b>65171</b>	60/56/73,5 cm



**Schubladenschränke, ohne DPL**, vier Schubladen, nicht sperrbar

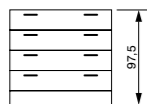
<b>63175</b>	45/45/97,5 cm	<b>63176</b>	45/56/97,5 cm
<b>64175</b>	52,5/45/97,5 cm	<b>64176</b>	52,5/56/97,5 cm
<b>65175</b>	60/45/97,5 cm	<b>65176</b>	60/56/97,5 cm



**Schubladenschränke, ohne DPL**, vier Schubladen, nicht sperrbar

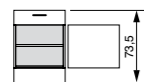
<b>60170</b>	90/45/73,5 cm	<b>60171</b>	90/56/73,5 cm
<b>61170</b>	105/45/73,5 cm	<b>61171</b>	105/56/73,5 cm
<b>62170</b>	120/45/73,5 cm	<b>62171</b>	120/56/73,5 cm

<b>60172</b>	90/ <b>60</b> /73,5 cm	<b>62173</b>	120/ <b>80</b> /73,5 cm
<b>61172</b>	105/ <b>60</b> /73,5 cm		
<b>62172</b>	120/ <b>60</b> /73,5 cm		



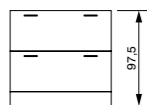
**Schubladenschränke, ohne DPL**, vier Schubladen, nicht sperrbar

<b>60175</b>	90/45/97,5 cm	<b>60176</b>	90/56/97,5 cm
<b>61175</b>	105/45/97,5 cm	<b>61176</b>	105/56/97,5 cm
<b>62175</b>	120/45/97,5 cm	<b>62176</b>	120/56/97,5 cm



**Niederschränke, ohne DPL**, eintürig, sperrbar, rechts (oder links) angeschlagen; ein verstellbarer Fachboden; eine Schublade, nicht sperrbar

<b>63190</b>	45/45/73,5 cm	<b>63191</b>	45/56/73,5 cm
<b>64190</b>	52,5/45/73,5 cm	<b>64191</b>	52,5/56/73,5 cm
<b>65190</b>	60/45/73,5 cm	<b>65191</b>	60/56/73,5 cm



**Hängemappenschränke, ohne DPL**, zwei Hängemappenauszüge, nicht sperrbar

<b>60180</b>	90/45/97,5 cm
<b>61180</b>	105/45/97,5 cm
<b>62180</b>	120/45/97,5 cm

**Deckplatten DPL**

Achtung: Deckplatten sind bei Halbschränken und Niederschränken zusätzlich zu bestellen!

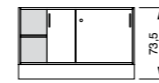
\*Mindestverrechnung 1 lfm

<b>DPL 46</b>	<b>Deckplatte</b> (je lfm*)
<b>DPL 57</b>	<b>Deckplatte</b> (je lfm*)
<b>DPL 61</b>	<b>Deckplatte</b> (je lfm*)
<b>DPL 81</b>	<b>Deckplatte</b> (je lfm*)

**Aufpreise**

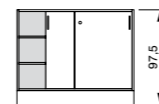
<b>SPS</b>	<b>Sperre für Schublade</b> (für eine Schublade)
<b>ZSP</b>	<b>Zentralsperre für Schubladen</b> (für vier Schubladen)
<b>ZSPH</b>	<b>Zentralsperre</b> für Hängemappenauszüge (für zwei Auszüge)
<b>SDS</b>	<b>Schubladendämpfungssystem</b>
	für Schranktiefe 45 - 60 cm (je Lade)
	für Schranktiefe 80 cm (je Lade)

Modell	Breite/Tiefe/Höhe
--------	-------------------



**Schiebetürschränke, ohne DPL**, sperrbar; Mittelhaupt, zwei verstellbare Fachböden

<b>60200</b>	90/43/73,5 cm
<b>61200</b>	105/43/73,5 cm
<b>62200</b>	120/43/73,5 cm
<b>67200</b>	150/43/73,5 cm



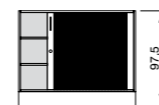
**Schiebetürschränke, ohne DPL**, sperrbar; Mittelhaupt, vier verstellbare Fachböden

<b>60205</b>	90/43/97,5 cm
<b>61205</b>	105/43/97,5 cm
<b>62205</b>	120/43/97,5 cm
<b>67205</b>	150/43/97,5 cm



**Querrolladenschränke, ohne DPL**, sperrbar, Rollladen nach rechts (oder links) zu öffnen; Mittelhaupt, zwei verstellbare Fachböden

<b>60210</b>	90/43/73,5 cm
<b>61210</b>	105/43/73,5 cm
<b>62210</b>	120/43/73,5 cm
<b>67210</b>	150/43/73,5 cm



**Querrolladenschränke, ohne DPL**, sperrbar, Rollladen nach rechts (oder links) zu öffnen; Mittelhaupt, vier verstellbare Fachböden

<b>60215</b>	90/43/97,5 cm
<b>61215</b>	105/43/97,5 cm
<b>62215</b>	120/43/97,5 cm
<b>67215</b>	150/43/97,5 cm



**Towerschrank, ohne DPL**, ohne Ablagefach

<b>6950</b>	28/54/73,5 cm (Innenlichte: 24,2/51,8/54,7 cm)
-------------	--



**Towerschrank fahrbar**, auf Lenkrollen, zwei Lenkrollen feststellbar

<b>3990F</b>	28,6/57,7/56 cm (Innenlichte: 24,2/53,4/47,9 cm)
--------------	--

**Deckplatten DPL**

Achtung: Deckplatten sind bei Niederschränken zusätzlich zu bestellen!

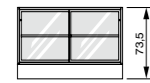
\*Mindestverrechnung 1 lfm

<b>DPL 46</b>	<b>Deckplatte</b> (je lfm*)
---------------	-----------------------------

**Zubehör**

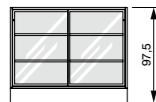
<b>3995</b>	<b>Ablagefach</b> für 6950 (je Stk)
<b>3995</b>	<b>Ablagefach</b> für 3990F (je Stk)

Modell	Breite/Tiefe/Höhe
--------	-------------------



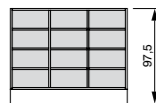
**Rahmenglas-Schiebetürschränke, ohne DPL**, nicht sperrbar; Mittelhaupt, zwei verstellbare Fachböden, Strukturglas Orna 597 (ohne Sicherheitsglas)  
*Aufpreise für Sicherheitsglas siehe Seite 53*

<b>60220</b>	90/43/73,5 cm
<b>61220</b>	105/43/73,5 cm
<b>62220</b>	120/43/73,5 cm
<b>67220</b>	150/43/73,5 cm



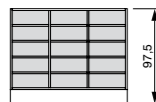
**Rahmenglas-Schiebetürschränke, ohne DPL**, nicht sperrbar; Mittelhaupt, vier verstellbare Fachböden, Strukturglas Orna 597 (ohne Sicherheitsglas)  
*Aufpreise für Sicherheitsglas siehe Seite 53*

<b>60225</b>	90/43/97,5 cm
<b>61225</b>	105/43/97,5 cm
<b>62225</b>	120/43/97,5 cm
<b>67225</b>	150/43/97,5 cm



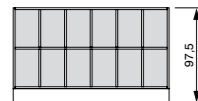
**Schülerfächerschränke, ohne DPL**, offen; Fachhöhe 18,2 cm, passend zu Eigentumslade 6901

<b>69010</b>	80/43/97,5 cm (8 Fächer 37,1/41,7/18,2 cm)
<b>69011</b>	120/43/97,5 cm (12 Fächer 37,4/41,7/18,2 cm)
<b>69012</b>	160/43/97,5 cm (16 Fächer 37,6/41,7/18,2 cm)



**Schülerfächerschränke, ohne DPL**, offen; Fachhöhe 14,2 cm, passend zu Eigentumslade 6901

<b>69020</b>	80/43/97,5 cm (10 Fächer 37,1/41,7/14,2 cm)
<b>69021</b>	120/43/97,5 cm (15 Fächer 37,1/41,7/14,2 cm)
<b>69022</b>	160/43/97,5 cm (20 Fächer 37,1/41,7/14,2 cm)



**Schülerfächerschränke, ohne DPL**, offen; mit fixem Zwischenboden und vertikalen Schülerfächern

<b>69030</b>	81,2/43/97,5 cm (6 Fächer 24,4/41,7/38,4 cm)
<b>69031</b>	134/43/97,5 cm (10 Fächer 24,5/41,7/38,4 cm)
<b>69032</b>	160/43/97,5 cm (12 Fächer 24,4/41,7/38,4 cm)
<b>69033</b>	187/43/97,5 cm (14 Fächer 24,4/41,7/38,4 cm)



**Eigentumslade, Buchenholz massiv, Griffmulde**, passend zu den Schülerfächerschränken Modell: 69010, 69011, 69012, 69020, 69021, 69022

<b>6901</b>	36/40/11 cm (je Stk)
-------------	----------------------

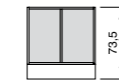
**Deckplatten DPL**

Achtung: Deckplatten sind bei Niederschränken zusätzlich zu bestellen!

\*Mindestverrechnung 1 lfm

<b>DPL 46</b>	<b>Deckplatte (je lfm*)</b>
---------------	-----------------------------

Modell	Breite/Tiefe/Höhe
--------	-------------------



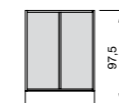
**Niederschrank für Aufbewahrungsboxen, ohne DPL**; ein Mittelhaupt, zum Einbau von Führungsleisten für Aufbewahrungsboxen BOX1F und BOX2F vorbereitet, ohne Aufbewahrungsboxen

<b>69041</b>	70,7/43/73,5 cm (12 Stück BOX1F oder 6 Stück BOX2F)
--------------	---



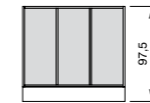
**Niederschrank für Aufbewahrungsboxen, ohne DPL**; zwei Mittelhäupter, zum Einbau von Führungsleisten für Aufbewahrungsboxen BOX1F und BOX2F vorbereitet, ohne Aufbewahrungsboxen

<b>69042</b>	105/43/73,5 cm (18 Stück BOX1F oder 9 Stück BOX2F)
--------------	--



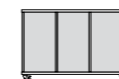
**Niederschrank für Aufbewahrungsboxen, ohne DPL**; ein Mittelhaupt, zum Einbau von Führungsleisten für Aufbewahrungsboxen BOX1F und BOX2F vorbereitet, ohne Aufbewahrungsboxen

<b>69046</b>	70,7/43/97,5 cm (16 Stück BOX1F oder 8 Stück BOX2F)
--------------	---



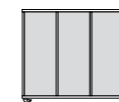
**Niederschrank für Aufbewahrungsboxen, ohne DPL**; zwei Mittelhäupter, zum Einbau von Führungsleisten für Aufbewahrungsboxen BOX1F und BOX2F vorbereitet, ohne Aufbewahrungsboxen

<b>69047</b>	105/43/97,5 cm (24 Stück BOX1F oder 12 Stück BOX2F)
--------------	---



**Niederschrank fahrbar für Aufbewahrungsboxen**, zwei Mittelhäupter, starke Lenkrollen, zwei Lenkrollen feststellbar; zum Einbau von Führungsleisten für Aufbewahrungsboxen BOX1F und BOX2F vorbereitet, ohne Aufbewahrungsboxen

<b>69052</b>	105,7/46/76 cm (18 Stück BOX1F oder 9 Stück BOX2F)
--------------	--



**Niederschrank fahrbar für Aufbewahrungsboxen**, zwei Mittelhäupter, starke Lenkrollen, zwei Lenkrollen feststellbar; zum Einbau von Führungsleisten für Aufbewahrungsboxen BOX1F und BOX2F vorbereitet, ohne Aufbewahrungsboxen

<b>69057</b>	105,7/46/100 cm (30 Stück BOX1F oder 15 Stück BOX2F)
--------------	--

**Zubehör:**

**Aufbewahrungsboxen inkl. Führungsleisten** aus Kunststoff, Griffmulde;

Farben: rot, gelb, orange, blau, grün, limonengrün oder transparent

<b>BOX 1F</b>	31,2/37,7/7,5 cm (je Stk)
---------------	---------------------------

<b>BOX 2F</b>	31,2/37,7/15 cm (je Stk)
---------------	--------------------------

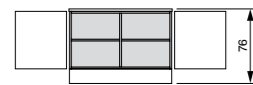
**Deckplatten DPL**

Achtung: Deckplatten sind bei Niederschränken zusätzlich zu bestellen!

\*Mindestverrechnung 1 lfm

<b>DPL 46</b>	<b>Deckplatte (je lfm*)</b>
---------------	-----------------------------

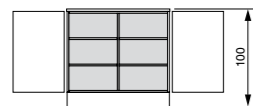
Modell	Breite/Tiefe/Höhe
--------	-------------------



**Niederschränke inkl. Deckplatte und Sichrückwand**, zweitürig, sperrbar;  
Mittelhaupt, zwei verstellbare Fachböden

<b>60230</b>	91/46/76 cm
<b>61230</b>	106/46/76 cm
<b>62230</b>	121/46/76 cm
<b>60231</b>	91/57/76 cm
<b>61231</b>	106/57/76 cm
<b>62231</b>	121/57/76 cm

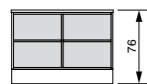
Breite / Tiefe / Höhe bezieht sich auf das Außenmaß inkl. Deckplatte



**Niederschränke inkl. Deckplatte und Sichrückwand**, zweitürig, sperrbar;  
Mittelhaupt, vier verstellbare Fachböden

<b>60235</b>	91/57/100 cm
<b>61235</b>	106/57/100 cm
<b>62235</b>	121/57/100 cm

Breite / Tiefe / Höhe bezieht sich auf das Außenmaß inkl. Deckplatte



**Regal-Niederschränke inkl. Deckplatte und Sichrückwand**, Mittelhaupt, zwei verstellbare Fachböden

<b>60240</b>	91/46/76 cm
<b>61240</b>	106/46/76 cm
<b>62240</b>	121/46/76 cm
<b>60241</b>	91/57/76 cm
<b>61241</b>	106/57/76 cm
<b>62241</b>	121/57/76 cm

Breite / Tiefe / Höhe bezieht sich auf das Außenmaß inkl. Deckplatte



**Regal-Niederschränke inkl. Deckplatte und Sichrückwand**, Mittelhaupt, vier verstellbare Fachböden

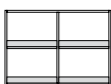
<b>60245</b>	91/57/100 cm
<b>61245</b>	106/57/100 cm
<b>62245</b>	121/57/100 cm

Breite / Tiefe / Höhe bezieht sich auf das Außenmaß inkl. Deckplatte



**Aufsatzregale ohne Rückwand**, Mittelhaupt, rückwärtige Fangleisten

<b>60250</b>	90/33/38 cm
<b>61250</b>	105/33/38 cm
<b>62250</b>	120/33/38 cm




**Aufsatzregale ohne Rückwand**, Mittelhaupt, zwei Fachböden (nicht verstellbar), rückwärtige Fangleisten

<b>60255</b>	90/33/75 cm
<b>61255</b>	105/33/75 cm
<b>62255</b>	120/33/75 cm

*Achtung:*

*Aufsatzregale müssen aus Sicherheitsgründen mit den Niederschränken verschraubt werden!*

Modell	Breite/Tiefe/Höhe
--------	-------------------



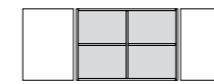
**Aufsatzschränke**, eintürig, sperrbar, rechts (oder links) angeschlagen; ein verstellbarer Fachboden

<b>63260</b>	45/40/75 cm
<b>64260</b>	52,5/40/75 cm
<b>65260</b>	60/40/75 cm



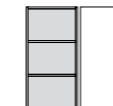
**Aufsatzschränke**, zweitürig, sperrbar, ein verstellbarer Fachboden

<b>60260</b>	90/40/75 cm
<b>61260</b>	105/40/75 cm
<b>62260</b>	120/40/75 cm



**Aufsatzschränke**, zweitürig, sperrbar; Mittelhaupt, zwei verstellbare Fachböden

<b>60261</b>	90/40/75 cm
<b>61261</b>	105/40/75 cm
<b>62261</b>	120/40/75 cm



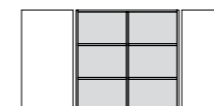
**Aufsatzschränke**, eintürig, sperrbar, rechts (oder links) angeschlagen; zwei verstellbare Fachböden

<b>63265</b>	45/40/105 cm
<b>64265</b>	52,5/40/105 cm
<b>65265</b>	60/40/105 cm



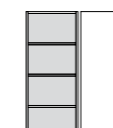
**Aufsatzschränke**, zweitürig, sperrbar; zwei verstellbare Fachböden

<b>60265</b>	90/40/105 cm
<b>61265</b>	105/40/105 cm
<b>62265</b>	120/40/105 cm



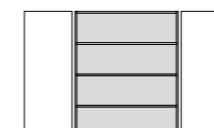
**Aufsatzschränke**, zweitürig, sperrbar; Mittelhaupt, vier verstellbare Fachböden

<b>60266</b>	90/40/105 cm
<b>61266</b>	105/40/105 cm
<b>62266</b>	120/40/105 cm



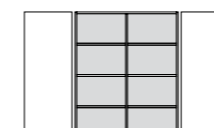
**Aufsatzschränke**, eintürig, sperrbar, rechts (oder links) angeschlagen; drei verstellbare Fachböden

<b>63270</b>	45/40/129 cm
<b>64270</b>	52,5/40/129 cm
<b>65270</b>	60/40/129 cm



**Aufsatzschränke**, zweitürig, sperrbar; drei verstellbare Fachböden










<b>60270</b>	90/40/129 cm
<b>61270</b>	105/40/129 cm
<b>62270</b>	120/40/129 cm






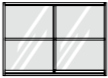





**Aufsatzschränke**, zweitürig, sperrbar; Mittelhaupt, sechs verstellbare Fachböden

<b>60271</b>	90/40/129 cm
<b>61271</b>	105/40/129 cm
<b>62271</b>	120/40/129 cm




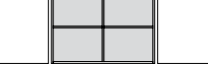




## Aufsatzregale

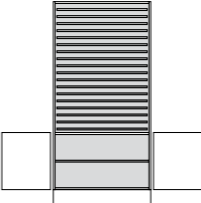
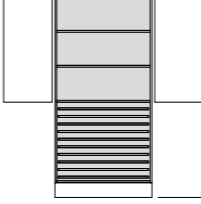
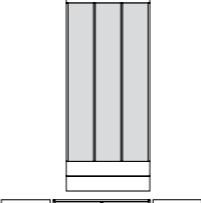
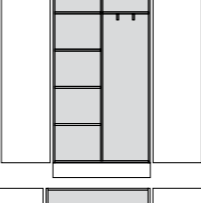
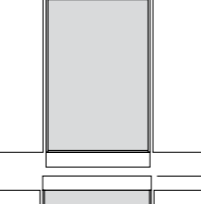


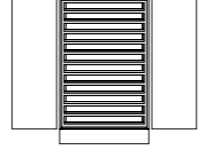
Modell	Breite/Tiefe/Höhe
	<b>Aufsatzregale</b> , ein verstellbarer Fachboden <b>63280</b> 45/38/75 cm <b>64280</b> 52,5/38/75 cm <b>65280</b> 60/38/75 cm
	<b>Aufsatzregale</b> , ein verstellbarer Fachboden <b>60280</b> 90/38/75 cm <b>61280</b> 105/38/75 cm <b>62280</b> 120/38/75 cm
	<b>Aufsatzregale</b> , Mittelhaupt, zwei verstellbare Fachböden <b>60281</b> 90/38/75 cm <b>61281</b> 105/38/75 cm <b>62281</b> 120/38/75 cm
	<b>Aufsatzregale</b> , zwei verstellbare Fachböden <b>63285</b> 45/38/105 cm <b>64285</b> 52,5/38/105 cm <b>65285</b> 60/38/105 cm
	<b>Aufsatzregale</b> , zwei verstellbare Fachböden <b>60285</b> 90/38/105 cm <b>61285</b> 105/38/105 cm <b>62285</b> 120/38/105 cm
	<b>Aufsatzregale</b> , Mittelhaupt, vier verstellbare Fachböden <b>60286</b> 90/38/105 cm <b>61286</b> 105/38/105 cm <b>62286</b> 120/38/105 cm
	<b>Aufsatzregale</b> , drei verstellbare Fachböden <b>63290</b> 45/38/129 cm <b>64290</b> 52,5/38/129 cm <b>65290</b> 60/38/129 cm
	<b>Aufsatzregale</b> , drei verstellbare Fachböden <b>60290</b> 90/38/129 cm <b>61290</b> 105/38/129 cm <b>62290</b> 120/38/129 cm
	<b>Aufsatzregale</b> , Mittelhaupt, sechs verstellbare Fachböden <b>60291</b> 90/38/129 cm <b>61291</b> 105/38/129 cm <b>62291</b> 120/38/129 cm

## Aufsatzschränke

Modell	Breite/Tiefe/Höhe
	<b>Aufsatz-Schiebetürschränke</b> , sperrbar; Mittelhaupt, zwei verstellbare Fachböden <b>60300</b> 90/38/75 cm <b>61300</b> 105/38/75 cm <b>62300</b> 120/38/75 cm <b>67300</b> 150/38/75 cm
	<b>Aufsatz-Schiebetürschränke</b> , sperrbar; Mittelhaupt, vier verstellbare Fachböden <b>60301</b> 90/38/105 cm <b>61301</b> 105/38/105 cm <b>62301</b> 120/38/105 cm <b>67301</b> 150/38/105 cm
	<b>Aufsatz-Schiebetürschränke</b> , sperrbar; Mittelhaupt, sechs verstellbare Fachböden <b>60302</b> 90/38/129 cm <b>61302</b> 105/38/129 cm <b>62302</b> 120/38/129 cm <b>67302</b> 150/38/129 cm
	<b>Aufsatzschränke mit Schiebegläsern</b> , zwei Schiebegläser, sperrbar; Mittelhaupt, zwei verstellbare Fachböden <b>60310</b> 90/38/75 cm , mit Sicherheitsglas <b>61310</b> 105/38/75 cm , mit Sicherheitsglas <b>62310</b> 120/38/75 cm , mit Sicherheitsglas <b>67310</b> 150/38/75 cm , mit Sicherheitsglas
	<b>Aufsatzschränke mit Schiebegläsern</b> , zwei Schiebegläser, sperrbar; Mittelhaupt, vier verstellbare Fachböden <b>60311</b> 90/38/105 cm , mit Sicherheitsglas <b>61311</b> 105/38/105 cm , mit Sicherheitsglas <b>62311</b> 120/38/105 cm , mit Sicherheitsglas <b>67311</b> 150/38/105 cm , mit Sicherheitsglas
	<b>Aufsatzschränke mit Schiebegläsern</b> , zwei Schiebegläser, sperrbar; Mittelhaupt, sechs verstellbare Fachböden <b>60312</b> 90/38/129 cm , mit Sicherheitsglas <b>61312</b> 105/38/129 cm , mit Sicherheitsglas <b>62312</b> 120/38/129 cm , mit Sicherheitsglas <b>67312</b> 150/38/129 cm , mit Sicherheitsglas
	<b>Aufsatzschränke mit Rahmenglas-Schiebetüren</b> , nicht sperrbar; Mittelhaupt, zwei verstellbare Fachböden <b>60320</b> 90/38/75 cm , Strukturglas Orna 597 (ohne Sicherheitsglas) <b>61320</b> 105/38/75 cm , Strukturglas Orna 597 (ohne Sicherheitsglas) <b>62320</b> 120/38/75 cm , Strukturglas Orna 597 (ohne Sicherheitsglas) <b>67320</b> 150/38/75 cm , Strukturglas Orna 597 (ohne Sicherheitsglas)
	<b>Aufsatzschränke mit Rahmenglas-Schiebetüren</b> , nicht sperrbar; Mittelhaupt, vier verstellbare Fachböden <b>60321</b> 90/38/105 cm , Strukturglas Orna 597 (ohne Sicherheitsglas) <b>61321</b> 105/38/105 cm , Strukturglas Orna 597 (ohne Sicherheitsglas) <b>62321</b> 120/38/105 cm , Strukturglas Orna 597 (ohne Sicherheitsglas) <b>67321</b> 150/38/105 cm , Strukturglas Orna 597 (ohne Sicherheitsglas)
	<b>Aufsatzschränke mit Rahmenglas-Schiebetüren</b> , nicht sperrbar; Mittelhaupt, sechs verstellbare Fachböden <b>61322</b> 105/38/129 cm , Strukturglas Orna 597 (ohne Sicherheitsglas) <b>62322</b> 120/38/129 cm , Strukturglas Orna 597 (ohne Sicherheitsglas) <b>67322</b> 150/38/129 cm , Strukturglas Orna 597 (ohne Sicherheitsglas)

Aufpreise für Sicherheitsglas siehe Seite 53

Modell	Breite/Tiefe/Höhe
	<b>Hängeschränke</b> , eintürig, sperrbar, rechts (oder links) angeschlagen
<b>63330</b>	45/35/38 cm
<b>64330</b>	52,5/35/38 cm
<b>65330</b>	60/35/38 cm
	<b>Hängeschränke</b> , zweitürig, sperrbar; mit Mittelhaupt
<b>60330</b>	90/35/38 cm
<b>61330</b>	105/35/38 cm
<b>62330</b>	120/35/38 cm
	<b>Hängeschränke</b> , eintürig, sperrbar, rechts (oder links) angeschlagen; ein verstellbarer Fachboden
<b>63335</b>	45/35/75 cm
<b>64335</b>	52,5/35/75 cm
<b>65335</b>	60/35/75 cm
	<b>Hängeschränke</b> , zweitürig, sperrbar; mit Mittelhaupt, zwei verstellbare Fachböden
<b>60335</b>	90/35/75 cm
<b>61335</b>	105/35/75 cm
<b>62335</b>	120/35/75 cm
	<b>Hängeregale</b>
<b>63340</b>	45/33/38 cm
<b>64340</b>	52,5/33/38 cm
<b>65340</b>	60/33/38 cm
	<b>Hängeregale</b> , mit Mittelhaupt
<b>60340</b>	90/33/38 cm
<b>61340</b>	105/33/38 cm
<b>62340</b>	120/33/38 cm
	<b>Hängeregale</b> , ein verstellbarer Fachboden
<b>63345</b>	45/33/75 cm
<b>64345</b>	52,5/33/75 cm
<b>65345</b>	60/33/75 cm
	<b>Hängeregale</b> , mit Mittelhaupt, zwei verstellbare Fachböden
<b>60345</b>	90/33/75 cm
<b>61345</b>	105/33/75 cm
<b>62345</b>	120/33/75 cm

Modell	Breite/Tiefe/Höhe
	<b>Trockenregalschränke</b> , unten zweitürig, sperrbar, oben offen; ein fixer Zwischenboden, unten ein verstellbarer Fachboden, oben 18 ausziehbare und herausnehmbare Regalbretter
<b>60350</b>	90/56/205 cm
<b>61350</b>	105/56/205 cm
<b>62350</b>	120/56/205 cm
	<b>Trockenregalschränke</b> , unten offen, oben zweitürig, sperrbar; ein fixer Zwischenboden, unten 10 ausziehbare und herausnehmbare Regalbretter, oben zwei verstellbare Fachböden
<b>60355</b>	90/56/205 cm
<b>61355</b>	105/56/205 cm
<b>62355</b>	120/56/205 cm
	<b>Leistenschränke</b> , vorne und oben offen, durch senkrechte Zwischenwände in stehende Leistenfächer unterteilt, frontseitig zwei Auffangblenden, untere Blende ausklappbar
<b>5520</b>	60/45/205 cm
<b>5020</b>	90/45/205 cm
<b>5220</b>	120/45/205 cm
	<b>Geräteschränke</b> , zweitürig, sperrbar; Mittelhaupt, links vier verstellbare Fachböden, rechts ein verstellbarer Fachboden mit zwei vertikalen Teilungsstegen als Bügelbretthalterung
<b>5590</b>	60/56/205 cm
<b>5090</b>	90/56/205 cm
<b>5290</b>	120/56/205 cm
	<b>Kleiderschränke</b> , zweitürig, sperrbar; Hutablage verstellbar m. Kleiderstange; Lüftungsschlitze
<b>6062</b>	90/56/205 cm
<b>6162</b>	105/56/205 cm
<b>6262</b>	120/56/205 cm
	<b>Spülenunterbau</b> , zweitürig, nicht sperrbar (ohne APLW60 bzw. Einlegewaschrinne, ohne Wasserarmatur)
<b>6240</b>	120/56/73,5 cm
	<b>Spülenunterbau</b> , dreitürig, nicht sperrbar (ohne APLW60 bzw. Einlegewaschrinne, ohne Wasserarmatur)
<b>6940</b>	180/56/73,5 cm
	<b>Papierschränk</b> , zweitürig, sperrbar; ein verstellbarer Fachboden, 1 fixer Fachboden, 12 Rollauszüge mit Fangleisten
<b>6050</b>	90/60/205 cm (für Naturpapier 70/50 cm)
<b>Zubehör</b>	
<b>APLW60</b>	<b>Arbeitsplatte</b> je m <sup>2</sup> (Mindestverrechnung 1 m <sup>2</sup> )
	<b>Einlegewaschrinne</b> , aus Chromnickelstahl
<b>EWR 100</b>	100/37/16 cm, passend zu Spülenunterbau Mod. 6240 (je Stk)
<b>EWR 160</b>	160/37/16 cm, passend zu Spülenunterbau Mod. 6940 (je Stk)
<b>AR 01</b>	<b>Einhandmischer druckfest</b> verchromt (je Stk)
<b>310</b>	<b>Untertischspeicher</b> , druckfest, 5 Liter (je Stk)
<b>322</b>	<b>Boiler-Sicherheitsgruppe</b> für druckfeste Untertischspeicher (je Stk)
<b>AR 02</b>	<b>Einhandmischer drucklos</b> verchromt (je Stk)
<b>311</b>	<b>Kleinwarmwasserbereiter</b> drucklos, 5 Liter (je Stk)
	<b>Abtropfbord</b> , gelocht mit Formrohrrahmen, Beschichtung: RAL 9006 weißaluminium
<b>ATB 120</b>	120/20/1,5 cm, für Wandmontage gerichtet (je Stk)
<b>ATB 180</b>	180/20/1,5 cm, für Wandmontage gerichtet (je Stk)
<b>SPD</b>	<b>Aufpreis Sperre Spülenschränk</b> (je Sperrzylinder)

Modell	Breite/Tiefe/Höhe
--------	-------------------



**Chemikalienschrank**, eine Rahmenglastür (ohne Sicherheitsglas), sperrbar, rechts (oder links) angeschlagen; Bänder kunststoffbeschichtet, vier verstellbare Drahtglas-Fachböden 6 mm stark; Entlüftung nach hinten durch doppelte Rückwand in jeder Fachbodenebene  
*Aufpreis für Sicherheitsglas siehe Seite 53*

**6555** 60/60/205 cm



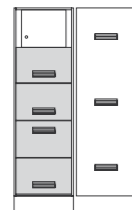
**Chemikalienschrank**, eintürig, sperrbar, rechts (oder links) angeschlagen; Bänder kunststoffbeschichtet, vier verstellbare Drahtglas-Fachböden 6 mm stark; Entlüftung nach hinten durch doppelte Rückwand in jeder Fachbodenebene

**6557** 60/60/205 cm



**Säuren- und Basenschrank**, zwei Türen übereinander, sperrbar, rechts (oder links) angeschlagen; Bänder kunststoffbeschichtet, ein fixer Zwischenboden, oben drei unten zwei Auszugswannen aus Polypropylen; Entlüftung nach hinten durch doppelte Rückwand in jeder Wannenebene

**6559** 60/60/205 cm



**Chemikalienschrank mit Giftschrank**, eintürig, sperrbar, rechts (oder links) angeschlagen; Bänder kunststoffbeschichtet; drei verstellbare Drahtglas-Fachböden 6 mm stark; Entlüftung nach hinten durch doppelte Rückwand in jeder Fachbodenebene; oberer Schrankbereich innen mit Giftschrank, 45/40/38 cm; Drehtür rechts (oder links) angeschlagen, Bänder kunststoffbeschichtet; Drahtglasboden und höhenverstellbarer Drahtglas-Fachboden 6 mm stark

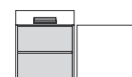
**6562** 60/60/205 cm



**Gefahrstoffschrank** nach DIN 14470-1 bzw. gemäß TRbF20 Anhang L, mit einer Feuerwiderstandsfähigkeit von 90 Minuten (FWF 90) zur Lagerung brennbarer Flüssigkeiten in Arbeitsräumen;

Außenkorpus aus Stahlblech pulverbeschichtet RAL 7035 lichtgrau, Flügeltür pulverbeschichtet RAL 1018 zinkgelb, Innenkorpus aus Dekorplatten RAL 7035 lichtgrau; zwei Wannensböden und eine Bodenauffangwanne mit Lochblecheinsatz aus pulverbeschichtetem Stahlblech; Be- und Entlüftung in jeder Schrankebene; Türfeststellanlage mit Thermoüberwachung (Tür wird bei einer Temperatur von ca. 50° C geschlossen); Tür rechts angeschlagen (Türanschlag links möglich); Stellfüße für Niveaueausgleich; Schrank unterfahrbar für einfachen Transport mit Hubwagen; Gewicht ca. 170 kg; GS-/CE-Zeichen

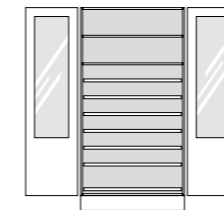
**1685** 59,5/59,5/133,5 cm



**Aufsatzschrank** für Gefahrstoffschrank 1685, eintürig, sperrbar, rechts (oder links) angeschlagen; ein verstellbarer Fachboden, Installationsraum für Abluftleitung des Gefahrstoffschrankes hinter abnehmbarer Rückwand, inkl. Verrohrung

**6520** 60/60/71,5 cm

Modell	Breite/Tiefe/Höhe
--------	-------------------

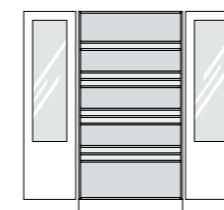


**Sammlungsschränke**, zwei Rahmenglastüren (ohne Sicherheitsglas), sperrbar; ein verstellbarer Fachboden, ein fixer Fachboden, sieben Rollauszüge mit Kunststoffangleisten  
*Aufpreis für Sicherheitsglas siehe Seite 53*

**6037** 90/56/205 cm

**6137** 105/56/205 cm

**6237** 120/56/205 cm



**Sammlungsschränke**, zwei Rahmenglastüren (ohne Sicherheitsglas), sperrbar; ein einfacher und drei doppelte Stufeneinsätze auf verstellbaren Fachböden fix montiert  
*Aufpreis für Sicherheitsglas siehe Seite 53*

**6035** 90/56/205 cm

**6135** 105/56/205 cm

**6235** 120/56/205 cm



**Skelettschränke**, Rahmenglastür mit Scheinsockel (ohne Sicherheitsglas), sperrbar, rechts (oder links) angeschlagen; zum Einfahren eines Skelettes auf Rollen, als Garagenschrank ausgebildet  
*Aufpreis für Sicherheitsglas siehe Seite 53*

**6439** 52,5/60/205 cm

**6539** 60/60/205 cm

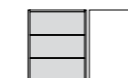


**Reagenzienschrank** als Hängeschrank, zwei Rahmenglastüren mit Sicherheitsglas, sperrbar; Mittelhaupt, vier verstellbare Drahtglasfachböden 6 mm stark

**6025** 90/20/75 cm

**6125** 105/20/75 cm

**6225** 120/20/75 cm

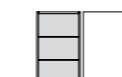


**Chemieunfallschrank** aus kunststoffbeschichteten Spanplatten, eintürig, sperrbar, rechts (oder links) angeschlagen; Bänder kunststoffbeschichtet, zwei verstellbare Drahtglasfachböden 6 mm stark

*Ausstattung:*

*Spezialabsorber mit Farbindikator zum Aufsaugen und Neutralisieren von Säuren, Laugen und Quecksilber; Mittel zur Sofortbehandlung verätzter Hautpartien, 1 Augenspüllflasche, 10 Atemmasken, 10 Paar Schutzhandschuhe, 1 Handschaufel sowie 10 verschleißbare Beutel zum Aufnehmen und Entsorgen verschütteten Materials*

**6500** 60/20/75 cm



**Giftschrank**, aus kunststoffbeschichteten Spanplatten, eintürig, sperrbar, rechts (oder links) angeschlagen; Bänder kunststoffbeschichtet, Drahtglasboden, zwei verstellbare Drahtglasfachböden 6 mm stark

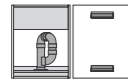
**6301** 45/20/75 cm



**Giftschrank**, aus kunststoffbeschichteten Spanplatten, eintürig, sperrbar, rechts (oder links) angeschlagen; Bänder kunststoffbeschichtet, Drahtglasboden, ein verstellbarer Drahtglasfachboden 6 mm stark

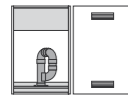
**6302** 45/20/38 cm

Modell Breite/Tiefe/Höhe



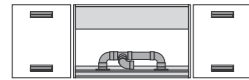
**Absaugschrank**, eintürig, nicht sperrbar, rechts (oder links) angeschlagen; ohne Ventilator; inkl. Verrohrung zur Absaugung von einem Chemikalienaufbewahrungsschrank

**6548** 60/60/75 cm



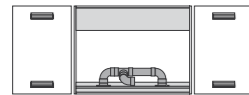
**Absaugschrank**, eintürig, nicht sperrbar, rechts (oder links) angeschlagen; ohne Ventilator; inkl. Verrohrung zur Absaugung von einem Chemikalienaufbewahrungsschrank

**6549** 60/60/90 cm



**Absaugschrank**, zweitürig, nicht sperrbar; ohne Ventilator; inkl. Verrohrung zur Absaugung von zwei Chemikalienaufbewahrungsschränken

**6248** 120/60/75 cm



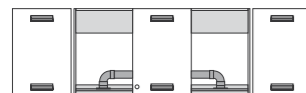
**Absaugschrank**, zweitürig, nicht sperrbar; ohne Ventilator; inkl. Verrohrung zur Absaugung von zwei Chemikalienaufbewahrungsschränken

**6249** 120/60/90 cm



**Absaugschrank**, dreitürig, nicht sperrbar; ohne Ventilator; inkl. Verrohrung zur Absaugung von drei Chemikalienaufbewahrungsschränken

**6911** 180/60/75 cm



**Absaugschrank**, dreitürig, nicht sperrbar; ohne Ventilator; inkl. Verrohrung zur Absaugung von drei Chemikalienaufbewahrungsschränken

**6910** 180/60/90 cm

**Radialventilator**, Absaugrohr Ø 7,5 cm

**1423** passend zu Absaugschränken Modell 6548 und 6549, Leistung max. 110 m³/h (je Stk)

**1424** passend zu Absaugschränken Modell 6248, 6249, 6910 u. 6911, Leistung 210 m³/h (je Stk)

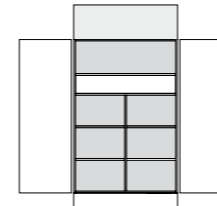
**Volumenstromüberwachung** zur permanenten Überwachung des Abluftstromes v. abgesaugten Schränken, Funktionsanzeige in Drehtür eingebaut, Leuchtdioden Rot (LOW) u. Grün (OK), Bedienungstasten EIN/AUS und RESET für akustischen Alarm, Servicebuchse, Akustischer Alarm, Notstromakku

**E99** (je Stk)

**Aufpreis**

**SPD** **Aufpreis Sperre Absaugschrank** (je Sperrzylinder)

Modell Breite/Tiefe/Höhe

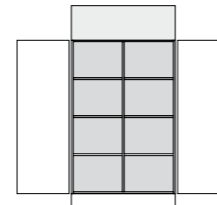


**Medienschränke mit Lautsprecheraufsatz**, zweitürig, sperrbar; oben abnehmbare Lautsprecherblende mit Stoffbespannung; Schalterblende, darunter Mittelhaupt, vier verstellbare Fachböden, sechs Schukosteckdosen

**6005** 90/56/205 cm

**6105** 105/56/205 cm

**6205** 120/56/205 cm



**Medienschränke mit Lautsprecheraufsatz**, zweitürig, sperrbar; oben abnehmbare Lautsprecherblende mit Stoffbespannung; Mittelhaupt, sechs verstellbare Fachböden

**6008** 90/56/205 cm

**6108** 105/56/205 cm

**6208** 120/56/205 cm



**Schrank-Aufbauelemente für Medienwand**, zweitürig, nicht sperrbar, 4 cm tiefer Verkabelungsbereich hinter der Rückwand; ein verstellbarer Fachboden

**60360** 90/56/75 cm

**61360** 105/56/75 cm

**62360** 120/56/75 cm



**Schrank-Aufbauelemente für Medienwand**, zweitürig, nicht sperrbar, 4 cm tiefer Verkabelungsbereich hinter der Rückwand; zwei verstellbare Fachböden

**60365** 90/56/90 cm

**61365** 105/56/90 cm

**62365** 120/56/90 cm

**Zwischenrahmen** inkl. Deckplatte und Spots Mod. E40, in Frontfarbe

**ZR 230** Deckplatte 230 cm breit, 3 Spots, zu Tafelbreite 200 cm passend (je Stk)

**ZR 280** Deckplatte 280 cm breit, 4 Spots, zu Tafelbreite 250 cm passend (je Stk)

**ZR 330** Deckplatte 330 cm breit, 5 Spots, zu Tafelbreite 300 cm passend (je Stk)

**Deckplatte und Deckseite**, \*Mindestverrechnung 1 lfm

**DPL 57** **Deckplatte** 57 cm tief (je lfm)\*

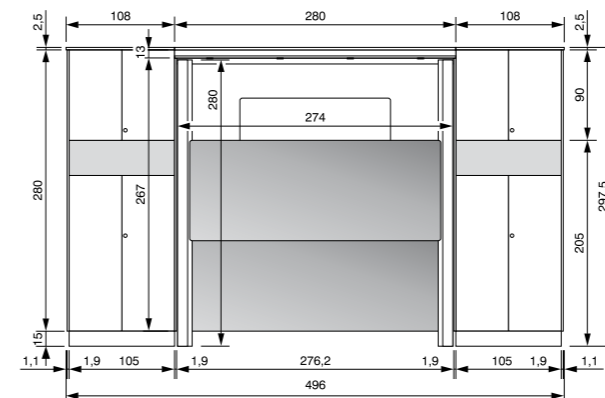
**DS 56** **Deckseite** 56 cm tief, in Frontfarbe (je lfm)\*

**E40** **Spot** 230 V, 50 W (je Stk)

**E14** **Wechselschalter** (je Stk)

**SPD** **Aufpreis Sperre Aufbauelement** (je Sperrzylinder)

**6999** *Anwendungsbeispiel Medienwand*, 496/57/297,5 cm



Bestandteile:

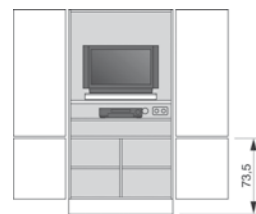
- 6105 1 Medienschrank, 105/56/205 cm
- 6108 1 Mehrzweckschrank, 105/56/205 cm
- 61365 2 Schrank-Aufbauelem., 105/56/90 cm
- DS56 2 Deckseiten, 56 cm tief, 267 cm hoch
- DS56 2 Deckseiten, 56 cm tief, 280 cm hoch
- ZR280 1 Zwischenrahmen, 280 cm breit
- DPL57 2 Deckplatten, 57 cm tief, 108 cm breit
- 1401P-ST 1 Pylonentafel, 274 cm breit, 280 cm hoch
- 150N 1 Projektionsfläche neigbar
- E14 1 Wechselschalter für Spots

Modell Breite/Tiefe/Höhe



**Fernsehschrank**, oben sperrbarer Rollladen, unten zweitürig, sperrbar; ein fixer Zwischenboden, oben verstärktes Fach mit schwenkbarer Fernsehplatte auf Teilauszug, Fach für Videorecorder und Fach für Videokassetten, zwei Schukosteckdosen, unten ein Mittelhaupt mit zwei verstellbaren Fachböden

**6145** 105/65/205 cm  
max. Außenmaß für Fernseher: 90 / 50 / 60 cm



**Fernsehschrank**, viertürig, sperrbar; ein fixer Zwischenboden, oben verstärktes Fach mit schwenkbarer Fernsehplatte auf Teilauszug, Fach für Videorecorder und Fach für Videokassetten, zwei Schukosteckdosen, unten ein Mittelhaupt mit zwei verstellbaren Fachböden

**6146** 105/65/205 cm  
max. Außenmaß für Fernseher: 90 / 50 / 70 cm



**Fernsehschrank fahrbar**, 100/72/120 cm (*Korpusaußenmaß*), sperrbarer Rollladen, verstärktes Fach für Fernseher, Fach für Videorecorder und Fach für Videokassetten; zwei Schukosteckdosen mit Anschlusskabel; Metallkufengestell mit zwei Griffbügeln und Haken für Kabeln; starke Lenkrollen, zwei Lenkrollen feststellbar

**6100** 111/79/190 cm (*Außenmaß inkl. Metallkufengestell*)  
max. Außenmaß für Fernseher: 90 / 50 / 60 cm



**Fernsehschrank fahrbar**, 100/72/120 cm (*Korpusaußenmaß*), zweitürig, sperrbar, verstärktes Fach für Fernseher, Fach für Videorecorder und Fach für Videokassetten; zwei Schukosteckdosen mit Anschlusskabel; Metallkufengestell mit zwei Griffbügeln und Haken für Kabeln; starke Lenkrollen, zwei Lenkrollen feststellbar

**6101** 111/79/190 cm (*Außenmaß inkl. Metallkufengestell*)  
max. Außenmaß für Fernseher: 90 / 55 / 70 cm



**Fernsehschrank fahrbar, für Flachbildschirm-Fernseher mit Wandhalterung**, 110/62/130 cm (*Korpusaußenmaß*), sperrbarer Rollladen, verstärkte Rückwand zur Montage der Wandhalterung des Flachbildschirm-Fernsehers auf verstärktem Fachboden, verstellbarer Fachboden für DVD-Recorder, darunter Ablagefach; drei Schukosteckdosen mit Anschlusskabel, unterer Boden mit Kabelbuchse; Metallkufengestell mit zwei Griffbügeln und Haken für Kabeln; starke Lenkrollen, zwei Lenkrollen feststellbar

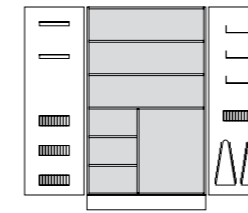
**6960** 126/79/190 cm (*Außenmaß inkl. Metallkufengestell*)  
max. Außenmaß für Flachbildschirm-Fernseher mit Wandhalterung: 105 / 20 / 70 cm



**Fernsehschrank fahrbar, für Flachbildschirm-Fernseher mit Wandhalterung**, 115/57/120 cm (*Korpusaußenmaß*), zweitürig, sperrbar, verstärkte Rückwand zur Montage der Wandhalterung des Flachbildschirm-Fernsehers auf verstärktem Fachboden, verstellbarer Fachboden für DVD-Recorder, darunter Ablagefach; drei Schukosteckdosen mit Anschlusskabel, unterer Boden mit Kabelbuchse; Metallkufengestell mit zwei Griffbügeln und Haken für Kabeln; starke Lenkrollen, zwei Lenkrollen feststellbar

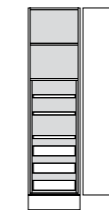
**6961** 131/79/180 cm (*Außenmaß inkl. Metallkufengestell*)  
max. Außenmaß für Flachbildschirm-Fernseher mit Wandhalterung: 105 / 20 / 70 cm

Modell Breite/Tiefe/Höhe



**Musikschrank**, zweitürig, sperrbar; ein fixer Zwischenboden, oben zwei verstellbare Fachböden mit Metallverstärkung, unten herausnehmbare Trennwand mit zwei verstellbaren Fachböden; an den Innenseiten der Türen mit Halterungen für Musikinstrumente und Instrumentenzubehör

**6200** 120/56/205 cm

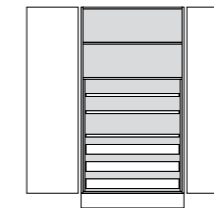


**Medienschränke**, eintürig, sperrbar, rechts (oder links) angeschlagen; oben ein verstellbarer Fachboden; unten mit Auszügen für CD's, DVD's und Schubladen für Videokassetten

**63490** 45/56/205 cm (92 CD's, 36 DVD's, 60 Videokassetten)

**64490** 52,5/56/205 cm (92 CD's, 36 DVD's, 72 Videokassetten)

**65490** 60/56/205 cm (138 CD's, 54 DVD's, 90 Videokassetten)

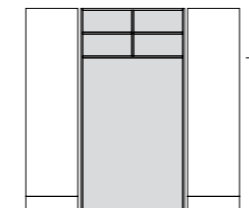


**Medienschränke**, zweitürig, sperrbar; oben ein verstellbarer Fachboden; unten mit Auszügen für CD's, DVD's und Schubladen für Videokassetten

**60490** 90/56/205 cm (230 CD's, 90 DVD's, 150 Videokassetten)

**61490** 105/56/205 cm (276 CD's, 108 DVD's, 180 Videokassetten)

**62490** 120/56/205 cm (322 CD's, 126 DVD's, 210 Videokassetten)



**Garagenschränke**, zwei Scheinsockeldrehtüren, sperrbar; ein fixer Zwischenboden, Mittelhaupt, zwei verstellbare Fachböden; ohne Boden, zum Einfahren von OV-Wagen bzw. Projektionstischen  
Lichte Höhe unter dem fixen Zwischenboden 155 cm

**6068** 90/56/205 cm

**6168** 105/56/205 cm

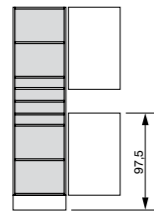
**6268** 120/56/205 cm

**6069** 90/65/205 cm

**6169** 105/65/205 cm

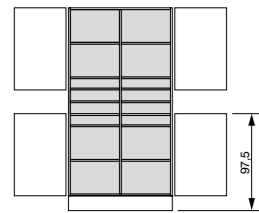
**6269** 120/65/205 cm

Modell	Breite/Tiefe/Höhe
--------	-------------------



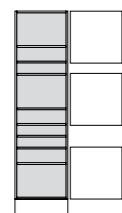
**Lehrerfächerschränke**, für zwei Lehrer, mit offener Postablage und sperrbaren Schrankabteilen, rechts (oder links) angeschlagen, zwei verstellbare Fachböden je Schrankabteil

<b>63370</b>	45/45/205 cm
<b>64370</b>	52,5/45/205 cm



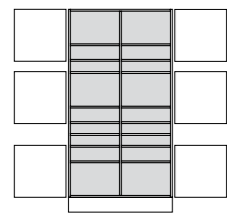
**Lehrerfächerschränke**, für vier Lehrer, mit offener Postablage und sperrbaren Schrankabteilen, zwei verstellbare Fachböden je Schrankabteil

<b>60370</b>	90/45/205 cm
<b>61370</b>	105/45/205 cm



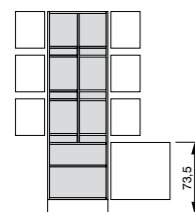
**Lehrerfächerschränke**, für drei Lehrer, mit offener Postablage und sperrbaren Schrankabteilen, rechts (oder links) angeschlagen, ein verstellbarer Fachboden je Schrankabteil

<b>6303</b>	45/45/205 cm
<b>6403</b>	52,5/45/205 cm



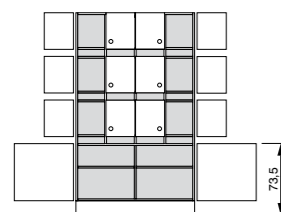
**Lehrerfächerschränke**, für sechs Lehrer, mit offener Postablage und sperrbaren Schrankabteilen, ein verstellbarer Fachboden je Schrankabteil

<b>6006</b>	90/45/205 cm
<b>6106</b>	105/45/205 cm



**Lehrerfächerschränke**, für sechs Lehrer, mit offener Postablage und sperrbaren Schrankabteilen (Ordnerhöhe); unten eintürig, rechts (oder links) angeschlagen, sperrbar, ein verstellbarer Fachboden

<b>64380</b>	52,5/45/205 cm
<b>65380</b>	60/45/205 cm



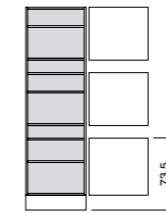
**Lehrerfächerschränke**, für zwölf Lehrer, mit offener Postablage und sperrbaren Schrankabteilen (Ordnerhöhe); unten zweitürig, sperrbar, Mittelhaupt, zwei verstellbare Fachböden

<b>61380</b>	105/45/205 cm
<b>62380</b>	120/45/205 cm

**Zubehör**

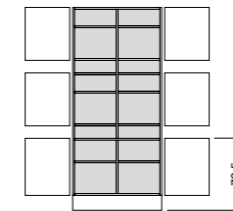
<b>NAS</b>	<b>Namensschild klein (je Stk)</b>
------------	------------------------------------

Modell	Breite/Tiefe/Höhe
--------	-------------------



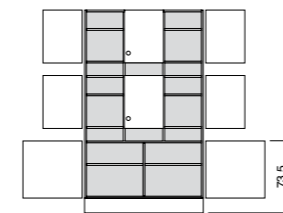
**Lehrerfächerschränke**, für zwei Lehrer, mit offener Postablage und sperrbaren Schrankabteilen, ein verstellbarer Fachboden je Schrankabteil; unten eintürig, sperrbar, ein verstellbarer Fachboden; Türen rechts (oder links) angeschlagen

<b>65390</b>	60/45/205 cm
--------------	--------------



**Lehrerfächerschränke**, für vier Lehrer, mit offener Postablage und sperrbaren Schrankabteilen, ein verstellbarer Fachboden je Schrankabteil; unten zweitürig, sperrbar, Mittelhaupt, zwei verstellbare Fachböden

<b>60390</b>	90/45/205 cm
--------------	--------------

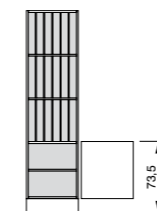


**Lehrerfächerschränke**, für sechs Lehrer, mit offener Postablage und sperrbaren Schrankabteilen, ein verstellbarer Fachboden je Schrankabteil; unten zweitürig, sperrbar, Mittelhaupt, zwei verstellbare Fachböden

<b>62390</b>	120/45/205 cm
--------------	---------------

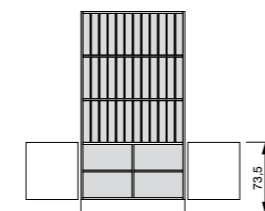
**Zubehör**

<b>NAS</b>	<b>Namensschild klein (je Stk)</b>
------------	------------------------------------



**Klassenbücherschränke**, unten eintürig, sperrbar, rechts (oder links) angeschlagen, oben offen; zwei fixe Zwischenböden, ein verstellbarer Fachboden, oben vertikale Fächer für Klassenbücher

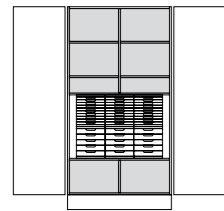
<b>63400</b>	45/45/205 cm 15 Fächer
<b>64400</b>	52,5/45/205 cm 18 Fächer
<b>65400</b>	60/45/205 cm 21 Fächer



**Klassenbücherschränke**, unten zweitürig, sperrbar, oben offen; zwei fixe Zwischenböden, unten Mittelhaupt, zwei verstellbare Fachböden, oben vertikale Fächer für Klassenbücher

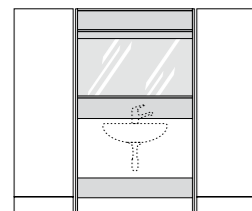
<b>60400</b>	90/45/205 cm 30 Fächer
<b>61400</b>	105/45/205 cm 36 Fächer
<b>62400</b>	120/45/205 cm 42 Fächer

Modell	Breite/Tiefe/Höhe
--------	-------------------



**Hochschrank mit Formularauszügen**, zweitürig, sperrbar; 30 Formularauszüge 26 mm hoch, 15 Formularauszüge 54 mm hoch, unten Mittelhaupt mit Fach in Ordnerhöhe, oben Mittelhaupt mit vier verstellbaren Fachböden, Formularauszüge mit Beschriftungsfeld

**6147** 105/45/205 cm



**Waschbeckenschränke**, zwei Scheinsockeldrehtüren, sperrbar; unterbrochene Rückwand, oben Ablagefach mit Lichtblende (ohne Leuchtstofflampe), Spiegel mit Ablagebord

**6089** 90/45/205 cm

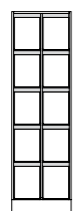
**6189** 105/45/205 cm

**6289** 120/45/205 cm

**6090** 90/56/205 cm


**6190** 105/56/205 cm

**6290** 120/56/205 cm




**Zeitschriftenschränk**, 10 aufklappbare Schrägfächer zur Präsentation von Zeitschriften, mit Ablagefach hinter den Schrägfächern

**6582** 60/43/205 cm



**Zeitschriftenschränk**, 15 aufklappbare Schrägfächer zur Präsentation von Zeitschriften, mit Ablagefach hinter den Schrägfächern

**6082** 90/43/205 cm



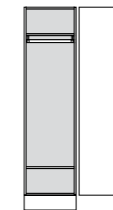
**Zeitschriftenschränk**, 20 aufklappbare Schrägfächer zur Präsentation von Zeitschriften, mit Ablagefach hinter den Schrägfächern

**6282** 120/43/205 cm

**Zubehör**

**LL 60 Leuchtstofflampe** mit Schalter, 18 W, Platzbedarf 65 cm (je Stk)

Modell	Breite/Tiefe/Höhe
--------	-------------------

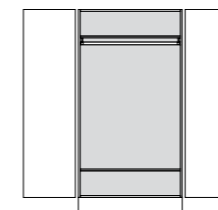


**Garderobenschränke**, eintürig, sperrbar, rechts (oder links) angeschlagen; Hutablage verstellbar mit Kleiderstange, ein verstellbarer Fachboden; Lüftungsschlitze

**63410** 45/56/205 cm

**64410** 52,5/56/205 cm

**65410** 60/56/205 cm

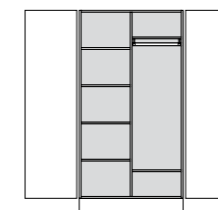


**Garderobenschränke**, zweitürig, sperrbar; Hutablage verstellbar mit Kleiderstange, ein verstellbarer Fachboden; Lüftungsschlitze

**60410** 90/56/205 cm

**61410** 105/56/205 cm

**62410** 120/56/205 cm



**Garderobenschränke**, zweitürig, sperrbar; Mittelhaupt, Hutablage verstellbar mit Kleiderstange, fünf verstellbare Fachböden; Lüftungsschlitze

**60411** 90/56/205 cm

**61411** 105/56/205 cm

**62411** 120/56/205 cm



**Garderobenschränke offen**, Hutablage verstellbar mit Kleiderstange, ein verstellbarer Fachboden

**63420** 45/54/205 cm

**64420** 52,5/54/205 cm

**65420** 60/54/205 cm

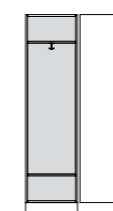


**Garderobenschränke offen**, Hutablage verstellbar mit Kleiderstange, ein verstellbarer Fachboden

**60420** 90/54/205 cm

**61420** 105/54/205 cm

**62420** 120/54/205 cm

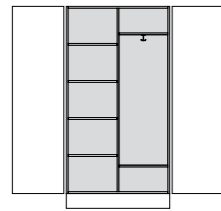


**Garderobenschränke**, eintürig, sperrbar, rechts (oder links) angeschlagen; Hutablage verstellbar mit Dreifach-Drehhaken, ein verstellbarer Fachboden; Lüftungsschlitze

**63430** 45/45/205 cm

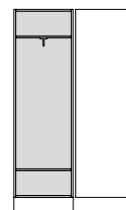
**64430** 52,5/45/205 cm

Modell	Breite/Tiefe/Höhe
--------	-------------------



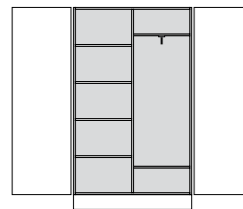
**Garderobenschränke**, zweitürig, sperrbar; Mittelhaupt, Hutablage verstellbar mit Dreifach-Drehhaken, fünf verstellbare Fachböden; Lüftungsschlitze

<b>60431</b>	90/45/205 cm
<b>61431</b>	105/45/205 cm



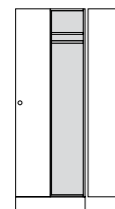
**Garderobenschränke**, eintürig, sperrbar, rechts (oder links) angeschlagen; Hutablage mit ausziehbarer Kleiderstange, ein verstellbarer Fachboden; Lüftungsschlitze

<b>65440</b>	60/45/205 cm
--------------	--------------



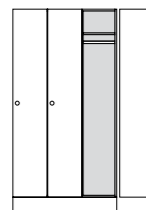
**Garderobenschränke**, zweitürig, sperrbar; Mittelhaupt, Hutablage mit ausziehbarer Kleiderstange, fünf verstellbare Fachböden; Lüftungsschlitze

<b>62441</b>	120/45/205 cm
--------------	---------------



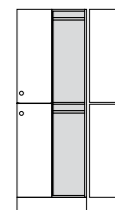
**Garderobespind**, zwei Abteile mit verstellbarem Hutfach und Kleiderstange, sperrbar, Türen rechts (oder links) angeschlagen; Lüftungsschlitze

<b>60450</b>	70/56/205 cm
--------------	--------------



**Garderobespind**, drei Abteile mit verstellbarem Hutfach und Kleiderstange, sperrbar, Türen rechts (oder links) angeschlagen; Lüftungsschlitze

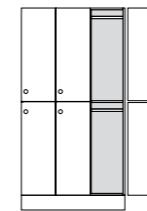
<b>61450</b>	105/56/205 cm
--------------	---------------



**Garderobespind**, vier Abteile mit Kleiderstange, sperrbar, Türen rechts (oder links) angeschlagen; Lüftungsschlitze

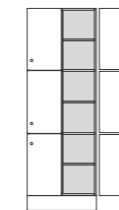
<b>60460</b>	70/56/205 cm
--------------	--------------

Modell	Breite/Tiefe/Höhe
--------	-------------------



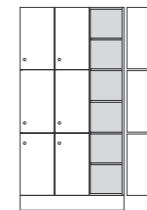
**Garderobespind**, sechs Abteile mit Kleiderstange, sperrbar, Türen rechts (oder links) angeschlagen; Lüftungsschlitze

<b>61460</b>	105/56/205 cm
--------------	---------------



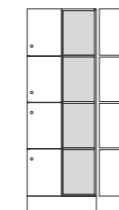
**Schließfächerschränke**, sechs Abteile mit verstellbaren Fachböden, mit Bündigzylinder sperrbar, Türen rechts (oder links) angeschlagen

<b>60470</b>	70/45/205 cm
<b>60471</b>	70/56/205 cm



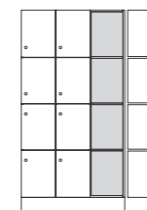
**Schließfächerschränke**, neun Abteile mit verstellbaren Fachböden, mit Bündigzylinder sperrbar, Türen rechts (oder links) angeschlagen

<b>61470</b>	105/45/205 cm
<b>61471</b>	105/56/205 cm



**Schließfächerschränke**, acht Abteile, mit Bündigzylinder sperrbar, Türen rechts (oder links) angeschlagen

<b>60480</b>	70/45/205 cm
<b>60481</b>	70/56/205 cm



**Schließfächerschränke**, zwölf Abteile, mit Bündigzylinder sperrbar, Türen rechts (oder links) angeschlagen

<b>61480</b>	105/45/205 cm
<b>61481</b>	105/56/205 cm

**Zubehör**

<b>NAS</b>	<b>Namensschild klein</b> (je Stk)
<b>9096</b>	<b>Schuhdose</b> aus Kunststoff, 27/35 mm (je Stk)
<b>WAM</b>	<b>Wasserauffangmatte</b> aus Kunststoff (je lfm Schrankbreite)
<b>BD</b>	<b>Öffnungsbegrenzung</b> für Drehtür (je Stk)

Modell Breite/Tiefe/Höhe



**Kleinstküchenelement mit Rollläden** (nicht sperrbar)  
 unterer Schrankbereich: Unterbau-Kühlschrank mit Tiefkühlfach, vier Schukosteckdosen  
 oberer Schrankbereich: Ablagefach fix mit Lichtblende (ohne Leuchtstofflampe), ein verstellbarer Fachboden, zwei Schukosteckdosen

**6505** 64/68/205 cm



**Kleinstküchenelement mit Rollläden** (nicht sperrbar)  
 unterer Schrankbereich: Unterbau-Kühlschrank mit Tiefkühlfach, vier Schukosteckdosen  
 oberer Schrankbereich: Einbau-Mikrowellengerät, Lichtblende (ohne Leuchtstofflampe), Ablagefach, zwei Schukosteckdosen

**6506** 64/68/205 cm



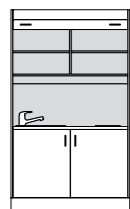
**Kleinstküchenelement mit Rollläden** (nicht sperrbar)  
 unterer Schrankbereich: Unterbau-Geschirrspüler, vier Schukosteckdosen  
 oberer Schrankbereich: Ablagefach fix mit Lichtblende (ohne Leuchtstofflampe), ein verstellbarer Fachboden, zwei Schukosteckdosen

**6507** 64/68/205 cm



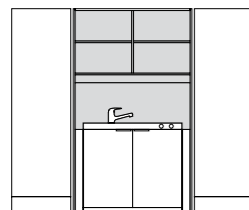
**Kleinstküchenelement mit Rollläden** (nicht sperrbar)  
 unterer Schrankbereich: Unterbau-Geschirrspüler, vier Schukosteckdosen  
 oberer Schrankbereich: Einbau-Mikrowellengerät, Lichtblende (ohne Leuchtstofflampe), Ablagefach, zwei Schukosteckdosen

**6508** 64/68/205 cm



**Kleinstküche mit Rollläden**, unten zweitürig, oben mit Rollläden (Türen und Rollläden nicht sperrbar)  
 unterer Schrankbereich: Unterbau-Kühlschrank mit Tiefkühlfach, vier Schukosteckdosen  
 oberer Schrankbereich: Ablagefach fix mit Lichtblende (ohne Leuchtstofflampe), Mittelhaupt, zwei verstellbare Fachböden, Arbeitsplatte mit eingebautem Ceran-Kochfeld (zwei Kochzonen) und Einbau-Nirosta-Spülbecken (ohne Wasserarmatur), zwei Schukosteckdosen

**6204** 124/68/205 cm



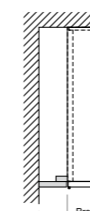
**Kleinstküche mit Drehtüren**, zwei Scheinsockeldrehtüren, sperrbar  
 unterer Schrankbereich: eingebauter Kühlschrank, eingebaute Kochmulde (zwei Kochplatten), Einbau-Nirosta-Spülbecken (ohne Wasserarmatur), vier Schukosteckdosen  
 oberer Schrankbereich: Ablagefach fix mit Lichtblende (ohne Leuchtstofflampe), zwei Schukosteckdosen, Mittelhaupt, zwei verstellbare Fachböden

**6209** 120/70/205 cm

**Zubehör**

- LL 60 Leuchtstofflampe** mit Schalter, 18 W, Platzbedarf 65cm (je Stk)
- AR 01 Einhandmischer druckfest**, verchromt (je Stk)
- 310 Untertischspeicher**, druckfest, 5 Liter (je Stk)
- 322 Boiler-Sicherheitsgruppe** für druckfeste Untertischspeicher (je Stk)
- AR 02 Einhandmischer drucklos**, verchromt (je Stk)
- 311 Kleinwarmwasserbereiter**, drucklos, 5 Liter (je Stk)

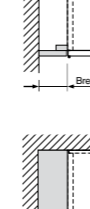
Modell



**Wandanschlussblenden WA**, zum seitlichen Wandanschluss von Schrankwänden

**WA-F15** frontbündig montiert, Breite: 5 - 15 cm (je lfm\*, in Frontfarben)

**WA-F30** frontbündig montiert, Breite: 15 - 30 cm (je lfm\*, in Frontfarben)



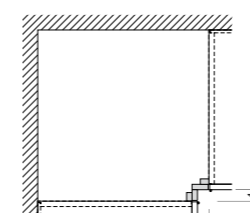
**WA-K15** korpusbündig montiert, Breite: 5 - 15 cm (je lfm\*, in Frontfarben)

**WA-K30** korpusbündig montiert, Breite: 15 - 30 cm (je lfm\*, in Frontfarben)

**Wandanschlussabdeckungen WAA**, zur oberen Abdeckung im Bereich der Wandanschlussblende WA

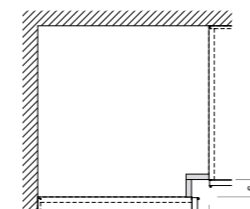
**WAA15** Breite: 5 - 15 cm (je Stk)

**WAA30** Breite: 15 - 30 cm (je Stk)

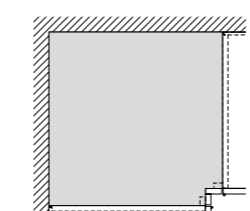


**Eckblenden EB**, zur Aufstellung von Schränken im Winkel von 90°

**EB-F** frontbündig, 4 / 4 cm (je lfm\*, in Frontfarben)



**EB-K** korpusbündig, 6 / 6 cm (je lfm\*, in Frontfarben)



**Eckabdeckung EA**, zur oberen Abdeckung im Bereich der Eckblende

**EA** (je Stk)

\* Mindestverrechnung 1 lfm

Modell



**Deckenanschlussblenden DA**, zum oberen Deckenanschluss von Schrankwänden

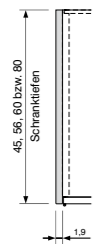
**DA-F15** frontbündig montiert, Höhe: 5 - 15 cm (je lfm\*, in Frontfarben)

**DA-F30** frontbündig montiert, Höhe: 15 - 30 cm (je lfm\*, in Frontfarben)



**DA-K15** korpusbündig montiert, Höhe: 5 - 15 cm (je lfm\*, in Frontfarben)

**DA-K30** korpusbündig montiert, Höhe: 15 - 30 cm (je lfm\*, in Frontfarben)



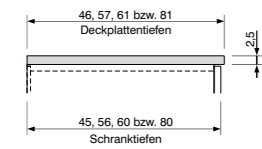
**Deckseiten DS**, zur seitlichen Verblendung von Schrankwänden, 1,9 cm stark

**DS 45** 45 cm tief (je lfm\*, in Frontfarben)

**DS 56** 56 cm tief (je lfm\*, in Frontfarben)

**DS 60** 60 cm tief (je lfm\*, in Frontfarben)

**DS 80** 80 cm tief (je lfm\*, in Frontfarben)



**Deckplatten DPL**, 2,5 cm stark, melaminharzbechichtet

(für Anwendungen ohne Feuchtigkeitseinwirkung)

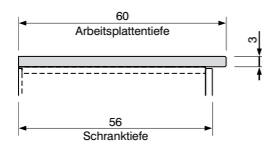
**DPL 46** 46 cm tief (je lfm\*)

**DPL 57** 57 cm tief (je lfm\*)

**DPL 61** 61 cm tief (je lfm\*)

**DPL 81** 81 cm tief (je lfm\*)

**DPL** (je m<sup>2</sup>)\*

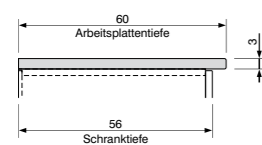


**Arbeitsplatten APL** 3 cm stark, schichtstoffbeleimt

(für Anwendungen mit erhöhter mechanischer Beanspruchung ohne Feuchtigkeitseinwirkung)

**APL 60** 60 cm tief (je lfm\*)

**APL** (je m<sup>2</sup>\*)

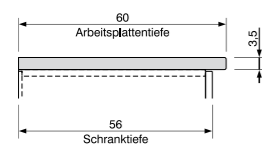


**Arbeitsplatten APLW** 3 cm stark, schichtstoffbeleimt

(für Anwendungen mit erhöhter mechanischer Beanspruchung und Feuchtigkeitseinwirkung)

**APLW60** 60 cm tief (je lfm\*)

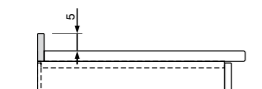
**APLW** (je m<sup>2</sup>\*)



**Multiplexplatte** 3,5 cm stark, Buchensperrholz gefirnisset

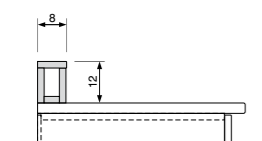
(für Anwendungen mit hoher mechanischer Beanspruchung)

**M60** 60 cm tief (je lfm\*)



**Fangleiste** für DPL, APL bzw. Multiplexplatte

**FL 5** 5 cm hoch (je lfm\*, in Frontfarben)

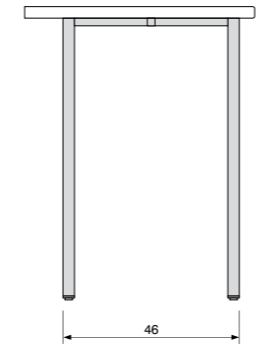


**Energiebord** für DPL, APL bzw. Multiplexplatte

**EB 12** 8 / 12 cm (je lfm\*, in Frontfarben)

\* Mindestverrechnung 1 lfm bzw. 1 m<sup>2</sup>

Modell



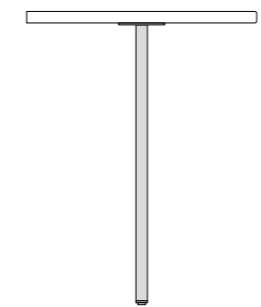
**Zargen-Fußelemente ZFE** für DPL, APL, APLW bzw. Multiplexplatte, zweibeinig mit Stützarm, höhenverstellbaren Gleitern und Bodenbefestigung

**ZFE 30** 46/73,5 cm, aus Vierkantstahlrohr 3 / 3 cm (je Stk)

**ZFE 40** 46/73,5 cm, aus Vierkantstahlrohr 4 / 4 cm (je Stk)

**ZFE 38** 46/73,5 cm, aus Rundstahlrohr Ø 3,8 cm (je Stk)

**ZFE 50** 46/73,5 cm, aus Rundstahlrohr Ø 5 cm (je Stk)



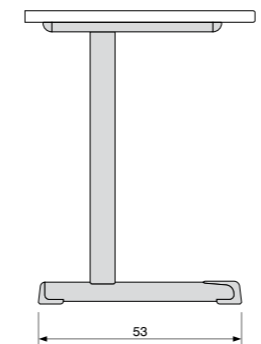
**Fußelemente FE** für DPL, APL, APLW bzw. Multiplexplatte, einbeinig mit Anschraubplatte, höhenverstellbarem Gleiter und Bodenbefestigung

**FE 30** 73,5 cm hoch, aus Vierkantstahlrohr 3 / 3 cm (je Stk)

**FE 40** 73,5 cm hoch, aus Vierkantstahlrohr 4 / 4 cm (je Stk)

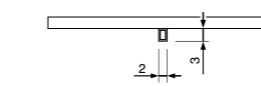
**FE 38** 73,5 cm hoch, aus Rundstahlrohr Ø 3,8 cm (je Stk)

**FE 50** 73,5 cm hoch, aus Rundstahlrohr Ø 5 cm (je Stk)



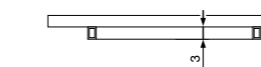
**Kufen-Fußelement KFE** für DPL, APL, APLW bzw. Multiplexplatte, mit höhenverstellbaren Gleitern und Bodenbefestigung

**KFE** 53 / 73,5 cm, aus Ovalstahlrohr (je Stk)



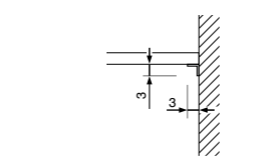
**Stabilisierungszarge** für DPL, APL, APLW bzw. Multiplexplatte, Formrohr 2 / 3 cm

**SZ** (je lfm)\*



**Stabilisierungszargenrahmen** für DPL, APL, APLW bzw. Multiplexplatte, Rahmenhöhe 3 cm

**SZR** (je lfm)\*



**Auflagewinkel** für DPL, APL, APLW bzw. Multiplexplatte, Metallwinkel 3 / 3 cm, 54 cm lang

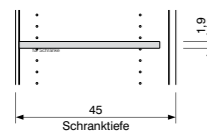
**AW** (je Stk)

**Wandbefestigung** für Hochschränke, Verschraubung an der Wand mittels Metallwinkel an der Schrankoberseite

**WBH** (je Schrank)

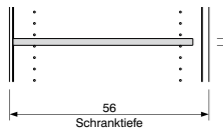
\* Mindestverrechnung 1 lfm bzw. 1 m<sup>2</sup>

Modell	Modell
--------	--------



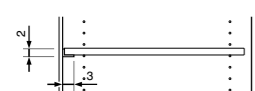
**Fachböden FB45** für Drehtürschränke **45 cm** tief, Fachbodenstärke 1,9 cm (*je Stk*)  
Schränke ohne Mittelhaupt      Schränke mit Mittelhaupt

- |  |   |
|--|---|
| <b>FB45-45</b> für Schrankbreite 45 cm     | <b>FB45-90M</b> für Schrankbreite 90 cm   |
| <b>FB45-52,5</b> für Schrankbreite 52,5 cm | <b>FB45-105M</b> für Schrankbreite 105 cm |
| <b>FB45-60</b> für Schrankbreite 60 cm     | <b>FB45-120M</b> für Schrankbreite 120 cm |
| <b>FB45-90</b> für Schrankbreite 90 cm     |   |
| <b>FB45-105</b> für Schrankbreite 105 cm   |   |
| <b>FB45-120</b> für Schrankbreite 120 cm   |   |



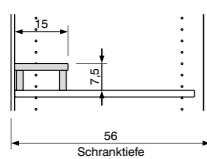
**Fachböden FB56** für Drehtürschränke **56 cm** tief, Fachbodenstärke 1,9 cm (*je Stk*)  
Schränke ohne Mittelhaupt      Schränke mit Mittelhaupt

- |  |   |
|--|---|
| <b>FB56-45</b> für Schrankbreite 45 cm     | <b>FB56-90M</b> für Schrankbreite 90 cm   |
| <b>FB56-52,5</b> für Schrankbreite 52,5 cm | <b>FB56-105M</b> für Schrankbreite 105 cm |
| <b>FB56-60</b> für Schrankbreite 60 cm     | <b>FB56-120M</b> für Schrankbreite 120 cm |
| <b>FB56-90</b> für Schrankbreite 90 cm     |   |
| <b>FB56-105</b> für Schrankbreite 105 cm   |   |
| <b>FB56-120</b> für Schrankbreite 120 cm   |   |



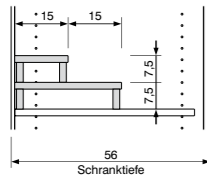
**Fachbodenverstärkungswinkel MW**, Metallwinkel 3 / 2 cm, pulverbeschichtet, am Fachboden verschraubt

- |   |
|---|
| <b>MW86</b> für Schränke ohne Mittelhaupt und Schrankbreite 90 cm ( <i>je Stk</i> )   |
| <b>MW101</b> für Schränke ohne Mittelhaupt und Schrankbreite 105 cm ( <i>je Stk</i> ) |
| <b>MW116</b> für Schränke ohne Mittelhaupt und Schrankbreite 120 cm ( <i>je Stk</i> ) |



**Stufeneinsätze einfach SEE** für Fachböden

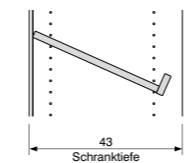
- |   |
|---|
| <b>SEE-45</b> für Schränke ohne Mittelhaupt und Schrankbreite 45 cm ( <i>je Stk</i> )     |
| <b>SEE-52,5</b> für Schränke ohne Mittelhaupt und Schrankbreite 52,5 cm ( <i>je Stk</i> ) |
| <b>SEE-60</b> für Schränke ohne Mittelhaupt und Schrankbreite 60 cm ( <i>je Stk</i> )     |
| <b>SEE-90</b> für Schränke ohne Mittelhaupt und Schrankbreite 90 cm ( <i>je Stk</i> )     |
| <b>SEE-105</b> für Schränke ohne Mittelhaupt und Schrankbreite 105 cm ( <i>je Stk</i> )   |
| <b>SEE-120</b> für Schränke ohne Mittelhaupt und Schrankbreite 120 cm ( <i>je Stk</i> )   |
| <b>SEE-90M</b> für Schränke mit Mittelhaupt und Schrankbreite 90 cm ( <i>je Stk</i> )     |
| <b>SEE-105M</b> für Schränke mit Mittelhaupt und Schrankbreite 105 cm ( <i>je Stk</i> )   |
| <b>SEE-120M</b> für Schränke mit Mittelhaupt und Schrankbreite 120 cm ( <i>je Stk</i> )   |



**Stufeneinsätze doppelt SED** für Fachböden

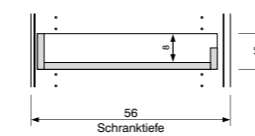
- |   |
|---|
| <b>SED-45</b> für Schränke ohne Mittelhaupt und Schrankbreite 45 cm ( <i>je Stk</i> )     |
| <b>SED-52,5</b> für Schränke ohne Mittelhaupt und Schrankbreite 52,5 cm ( <i>je Stk</i> ) |
| <b>SED-60</b> für Schränke ohne Mittelhaupt und Schrankbreite 60 cm ( <i>je Stk</i> )     |
| <b>SED-90</b> für Schränke ohne Mittelhaupt und Schrankbreite 90 cm ( <i>je Stk</i> )     |
| <b>SED-105</b> für Schränke ohne Mittelhaupt und Schrankbreite 105 cm ( <i>je Stk</i> )   |
| <b>SED-120</b> für Schränke ohne Mittelhaupt und Schrankbreite 120 cm ( <i>je Stk</i> )   |
| <b>SED-90M</b> für Schränke mit Mittelhaupt und Schrankbreite 90 cm ( <i>je Stk</i> )     |
| <b>SED-105M</b> für Schränke mit Mittelhaupt und Schrankbreite 105 cm ( <i>je Stk</i> )   |
| <b>SED-120M</b> für Schränke mit Mittelhaupt und Schrankbreite 120 cm ( <i>je Stk</i> )   |

Modell	Modell
--------	--------



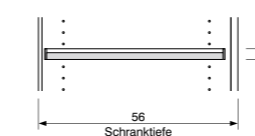
**Schrägfächer SF43** mit Bordleiste zur Zeitschriftenablage, für Schrankregale bzw. Regal-Niederschranke **43 cm** tief (*je Stk*)  
Schränke ohne Mittelhaupt      Schränke mit Mittelhaupt

- |  |   |
|--|---|
| <b>SF43-45</b> für Schrankbreite 45 cm     | <b>SF43-90M</b> für Schrankbreite 90 cm   |
| <b>SF43-52,5</b> für Schrankbreite 52,5 cm | <b>SF43-105M</b> für Schrankbreite 105 cm |
| <b>SF43-60</b> für Schrankbreite 60 cm     | <b>SF43-120M</b> für Schrankbreite 120 cm |
| <b>SF43-90</b> für Schrankbreite 90 cm     |   |
| <b>SF43-105</b> für Schrankbreite 105 cm   |   |
| <b>SF43-120</b> für Schrankbreite 120 cm   |   |



**Schubladenauszüge SA56** für Drehtürschränke **56 cm** tief (*je Stk*)  
Schränke ohne Mittelhaupt      Schränke mit Mittelhaupt

- |  |   |
|--|---|
| <b>SA56-45</b> für Schrankbreite 45 cm     | <b>SA56-90M</b> für Schrankbreite 90 cm   |
| <b>SA56-52,5</b> für Schrankbreite 52,5 cm | <b>SA56-105M</b> für Schrankbreite 105 cm |
| <b>SA56-60</b> für Schrankbreite 60 cm     | <b>SA56-120M</b> für Schrankbreite 120 cm |
| <b>SA56-90</b> für Schrankbreite 90 cm     |   |
| <b>SA56-105</b> für Schrankbreite 105 cm   |   |
| <b>SA56-120</b> für Schrankbreite 120 cm   |   |



**Rollauszüge RA56** mit Kunststoffangleisten, für Drehtürschränke **56 cm** tief (*je Stk*)  
Schränke ohne Mittelhaupt      Schränke mit Mittelhaupt

- |  |   |
|--|---|
| <b>RA56-45</b> für Schrankbreite 45 cm     | <b>RA56-90M</b> für Schrankbreite 90 cm   |
| <b>RA56-52,5</b> für Schrankbreite 52,5 cm | <b>RA56-105M</b> für Schrankbreite 105 cm |
| <b>RA56-60</b> für Schrankbreite 60 cm     | <b>RA56-120M</b> für Schrankbreite 120 cm |
| <b>RA56-90</b> für Schrankbreite 90 cm     |   |
| <b>RA56-105</b> für Schrankbreite 105 cm   |   |
| <b>RA56-120</b> für Schrankbreite 120 cm   |   |

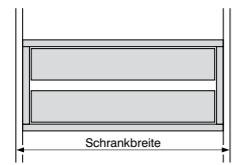


**Schaumstoffeinlagen SER56** für Rollauszüge (*je Stk*)  
Schränke ohne Mittelhaupt      Schränke mit Mittelhaupt

- |   |  |
|---|--|
| <b>SER56-45</b> für Schrankbreite 45 cm     | <b>SER56-90M</b> für Schrankbreite 90 cm   |
| <b>SER56-52,5</b> für Schrankbreite 52,5 cm | <b>SER56-105M</b> für Schrankbreite 105 cm |
| <b>SER56-60</b> für Schrankbreite 60 cm     | <b>SER56-120M</b> für Schrankbreite 120 cm |
| <b>SER56-90</b> für Schrankbreite 90 cm     |  |
| <b>SER56-105</b> für Schrankbreite 105 cm   |  |
| <b>SER56-120</b> für Schrankbreite 120 cm   |  |

Modell	Modell
--------	--------

**Innenkorpusse IKA56** für 56 cm tiefe Drehtürschränke mit integrierten Auszügen auf Kunststoff-Führungsleisten (*je Stk*)



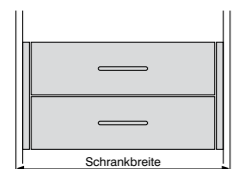
Korpuse mit zwei Auszügen  
Schränke ohne Mittelhaupt

- IKA56-45** für Schrankbreite 45 cm
- IKA56-52,5** für Schrankbreite 52,5 cm
- IKA56-60** für Schrankbreite 60 cm

Korpuse mit vier Auszügen  
Schränke ohne Mittelhaupt

- IKA56-90** für Schrankbreite 90 cm
- IKA56-105** für Schrankbreite 105 cm
- IKA56-120** für Schrankbreite 120 cm

**Innenkorpusse IKS56** für 56 cm tiefe Drehtürschränke mit integrierten Schubladen auf Metall-Rollführungen (*je Stk*)



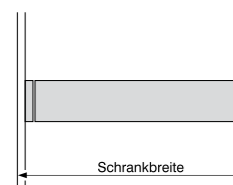
Korpuse mit zwei Schubladen  
Schränke ohne Mittelhaupt

- IKS56-45** für Schrankbreite 45 cm
- IKS56-52,5** für Schrankbreite 52,5 cm
- IKS56-60** für Schrankbreite 60 cm

Korpuse mit vier Schubladen  
Schränke ohne Mittelhaupt

- IKS56-90** für Schrankbreite 90 cm
- IKS56-105** für Schrankbreite 105 cm
- IKS56-120** für Schrankbreite 120 cm

**Hängemappenrahmen HMR45** für 45 cm tiefe Drehtürschränke (*je Stk*)



Schränke ohne Mittelhaupt

- HMR45-45** für Schrankbreite 45 cm  
*Aufteilung: 33 cm - 2,6 cm*
- HMR45-52,5** für Schrankbreite 52,5 cm  
*Aufteilung: 33 cm - 10,1 cm*
- HMR45-60** für Schrankbreite 60 cm  
*Aufteilung: 33 cm - 17,6 cm*

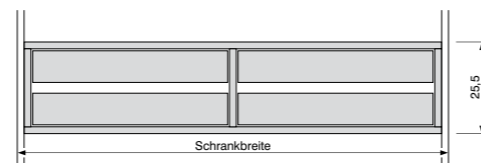
Schränke ohne Mittelhaupt

- HMR45-90** für Schrankbreite 90 cm  
*Aufteilung: 33 cm - 12,7 cm - 33 cm*
- HMR45-105** für Schrankbreite 105 cm  
*Aufteilung: 33 cm - 27,7 cm - 33 cm*
- HMR45-120** für Schrankbreite 120 cm  
*Aufteilung: 33 cm - 4,8 cm - 33 cm - 4,8 cm - 33 cm*

Hinweis: Breite (Kamm-Maß) einer Hängemappe **33 cm**

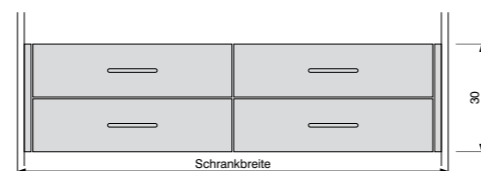
Schränke mit Mittelhaupt

- IKA56-90M** für Schrankbreite 90 cm
- IKA56-105M** für Schrankbreite 105 cm
- IKA56-120M** für Schrankbreite 120 cm



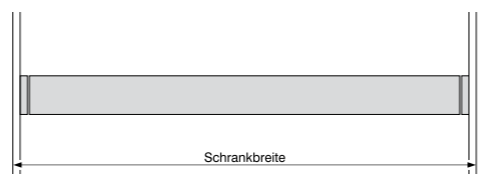
Schränke mit Mittelhaupt

- IKS56-90M** für Schrankbreite 90 cm
- IKS56-105M** für Schrankbreite 105 cm
- IKS56-120M** für Schrankbreite 120 cm

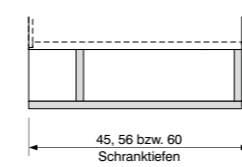


Schränke mit Mittelhaupt

- HMR45-90M** für Schrankbreite 90 cm  
*Aufteilung: 33 cm - 3,6 cm*
- HMR45-105M** für Schrankbreite 105 cm  
*Aufteilung: 33 cm - 11,1 cm*
- HMR45-120M** für Schrankbreite 120 cm  
*Aufteilung: 33 cm - 18,6 cm*

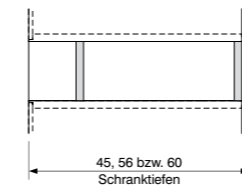


Modell	Breite/Tiefe/Höhe
--------	-------------------



**Leiterzarge mit Untersichtblende LZU** für Regaleinhängeleiter, 15 cm hoch; inkl. Rundrohr, Zwischenhalter und Endanschlag in RAL 9006 weißaluminium (*je lfm\**, in Frontfarben)

- LZU 45** für 45 cm tiefe Schränke
- LZU 56** für 56 cm tiefe Schränke
- LZU 60** für 60 cm tiefe Schränke



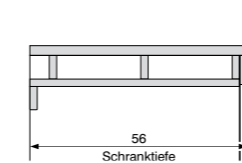
**Leiterzargen LZ** für Regaleinhängeleiter, 15 cm hoch; inkl. Rundrohr, Zwischenhalter und Endanschlag in RAL 9006 weißaluminium (*je lfm\**, in Frontfarben)

- LZ 45** für 45 cm tiefe Schränke
- LZ 56** für 56 cm tiefe Schränke
- LZ 60** für 60 cm tiefe Schränke

**REL Regaleinhängeleiter** 35,5 / 228 cm, in RAL 9006 weißaluminium (*je Stk*)

**HR Halterung für Regalleiter** in RAL 9006 weißaluminium (*je Stk*)

\* Mindestverrechnung 1 lfm



**Zwischenrahmen ZR**, passend zu Medienschränkwänden **56 cm** tief (*je Stk*, in Frontfarben)

- ZR 230** 230 cm breit, inkl. Deckplatte und 3 Spots Modell E40, zu Tafelbreite 200 cm passend
- ZR 280** 280 cm breit, inkl. Deckplatte und 3 Spots Modell E40, zu Tafelbreite 250 cm passend
- ZR 330** 330 cm breit, inkl. Deckplatte und 3 Spots Modell E40, zu Tafelbreite 300 cm passend

**Aufbewahrungsboxen** aus Kunststoff, Griffmulde;

Farben: rot, gelb, orange, blau, grün, limonengrün oder transparent

**BOX 1** 31,2/37,7/7,5 cm (*je Stk*)

**BOX 2** 31,2/37,7/15 cm (*je Stk*)

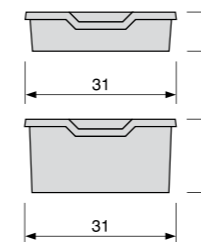
**Aufbewahrungsboxen inkl. Führungsleisten** aus Kunststoff, Griffmulde;

Farben: rot, gelb, orange, blau, grün, limonengrün oder transparent

**BOX 1F** 31,2/37,7/7,5 cm (*je Stk*)

**BOX 2F** 31,2/37,7/15 cm (*je Stk*)

**6901 Eigentumslade** 36/40/11 cm, Buchenholz massiv, Griffmulde (*je Stk*)



Modell

**Möbeltresore**, allseitig doppelwandig, einbruch- und feuer- gesicherte Bauweise, Feuerfalz umlaufend, hochwertiger Feuerschutz in Körper und Tür, zur Boden- oder Wandbefestigung vorbereitet; Doppelbart-Sicherheitsschloss mit Schließzwang, Bolzenverriegelung, für Ordner gut geeignet (je Stk)

**MNO45** 43,5/38/53 cm, ein Fachboden, Türanschlag rechts (Innenlichte 35 / 29 / 44 cm)

**MNO65** 49/41/66 cm, zwei Fachböden, Türanschlag links (Innenlichte 42 / 31 / 59 cm)

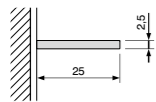
**Tresoreinbausatz** für Hochschränke, bestehend aus zwei Metallwinkel 3 / 3 cm, RAL 7037 staubgrau pulverbeschichtet, zur Fachabstützung mit Hochschrank verschraubt; inkl. Verschraubung des Tresores an der rückwärtigen Mauer (je Möbeltresor)

**TES** Tresoreinbausatz für Hochschränke

**Wandbord**, 2,5 cm stark, Oberfläche: Schichtstoffbelag

**WB 25** Wandbord für Montage auf Rückwandplatte, 25 cm tief (je lfm)

**RWP** Rückwandplatte 1,9 cm stark (je m<sup>2</sup>; in Frontfarben)

**Elektroausstattung:**

**E5** E5 - Schukosteckdose, 230 V (je Stk)

**E6** E6 - Doppelschukosteckdose, 230 V (je Stk)

**LL 60** Leuchtstofflampe mit Schalter, 60 cm lang, 230 V, 18 W (je Stk)

**E40** E40 - Spot, 230 V, 50 W (je Stk)

**E14** E14 - Wechselschalter (je Stk)

**Spülen:**

**EWR 100** Einlegewaschrinne aus Chromnickelstahl, 100/37/16 cm, passend zu Spülenunterbau Modell 6240 (je Stk)

**EWR 160** Einlegewaschrinne aus Chromnickelstahl, 160/37/16 cm, passend zu Spülenunterbau Modell 6940 (je Stk)

**AR 01** Einhandmischer druckfest, verchromt (je Stk)

**310** Untertischspeicher druckfest, 5 Liter (je Stk)

**322** Boiler-Sicherheitsgruppe für druckfeste Untertischspeicher (je Stk)

**AR 02** Einhandmischer drucklos, verchromt (je Stk)

**311** Kleinwarmwasserbereiter drucklos, 5 Liter (je Stk)

**ATB 120** Abtropfbord, 120/20/1,5 cm, gelocht mit Formrohrrahmen, für Wandmontage gerichtet, Beschichtung: RAL 9006 weißaluminium (je Stk)

**ATB 180** Abtropfbord, 180/20/1,5 cm, gelocht mit Formrohrrahmen, für Wandmontage gerichtet, Beschichtung: RAL 9006 weißaluminium (je Stk)

**Schrankabsaugung:**

**1423** Radialventilator passend zu Absaugschränken Modell 6548 und 6549, Leistung max. 110 m<sup>3</sup>/h, Absaugrohr Ø 7,5 cm (je Stk)

**1424** Radialventilator passend zu Absaugschränken Modell 6248, 6249, 6910 und 6911, Leistung 210 m<sup>3</sup>/h, Absaugrohr Ø 7,5 cm (je Stk)

**E99** E99 - Volumenstromüberwachung zur permanenten Überwachung des Abluftstromes v. abgesaugten Schränken, Funktionsanzeige in Drehtür eingeb., Leuchtdioden Rot (LOW) u. Grün (OK), Bedienungstasten EIN/AUS und RESET für akustischen Alarm, Servicebuchse, Akustischer Alarm, Notstromakku (je Stk)

Modell

**Garderobenspinde bzw. Schließfächer:**

**NAS** Namensschild klein aus eloxiertem Aluminium, 70/15 mm (je Stk)

**NAS** Namensschild groß aus Kunststoff, Farbe Grau, 80/45 mm (je Stk)

**9096** Schuhtasse aus Kunststoff, 35/27/1,6 cm (je Stk)

**WAM** Wasserauffangmatte aus Kunststoff (je lfm Schrankbreite)

**BD** Aufpreis Öffnungsbegrenzung f. Drehtür (je Stk)

**Fachbodenverstärkungen FBV**

für Schränke ohne Mittelhaupt: 1 mm Schichtstoffbelag, an Ober- und Unterseite mit Fachboden verleimt, Fachbodengesamtstärke 2,1 cm (je Fachboden)

Schrankschranktiefe 45 cm:

**FBV45-90** für Schrankbreite 90 cm

**FBV45-105** für Schrankbreite 105 cm

**FBV45-120** für Schrankbreite 120 cm

Schrankschranktiefe 56 cm:

**FBV56-90** für Schrankbreite 90 cm

**FBV56-105** für Schrankbreite 105 cm

**FBV56-120** für Schrankbreite 120 cm

**Fachbodenverstärkungen FBVS**

für Schränke ohne Mittelhaupt: Fachboden aus Spantischlerplatte, Mittellage Fichte massiv, Decklagen 3 mm Dünnschichtspanplatten, an Ober- und Unterseite mit 1 mm Schichtstoffbelag beleimt, Fachbodengesamtstärke 2,1 cm (je Fachboden in Hellgrau)

Schrankschranktiefe 45 cm:

**FBVS45-90** für Schrankbreite 90 cm

**FBVS45-105** für Schrankbreite 105 cm

**FBVS45-120** für Schrankbreite 120 cm

Schrankschranktiefe 56 cm:

**FBVS56-90** für Schrankbreite 90 cm

**FBVS56-105** für Schrankbreite 105 cm

**FBVS56-120** für Schrankbreite 120 cm

**Drahtglasfachböden GFB** 6 mm stark, für Drehtürschränke 56 cm tief (je Fachboden)

**GFB56-45** für Schrankbreite 45 cm

**GFB56-52,5** für Schrankbreite 52,5 cm

**GFB56-60** für Schrankbreite 60 cm

**Sicherheitsgläser 4 mm stark, ESG (Einscheibensicherheitsglas)**

**SG** Sicherheitsglas für Rahmenglastüren (laut modellbezogener Auflistung Seite 53)

**SGO** Sicherheitsglas Orna 597 für Rahmenglas-Schiebetüren (laut modellbezogener Auflistung Seite 53)

**Sperren und Schubladendämpfungssystem:**

**SPS** Aufpreis Sperre f. Schublade

**ZSP** Aufpreis Zentralsperre Laden

**ZSPH** Aufpr. Zentralsperre Hängemappenschrank

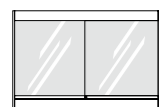
**SPD** Sperre für Drehtür (je Sperrzylinder) bei Spülenunterbauten bei Schrank-Aufbauelementen bei Absaugschränken bei Hochschränken

**SDS** Schubladendämpfungssysteme (je Lade)

für Schranktiefe 45 - 60 cm

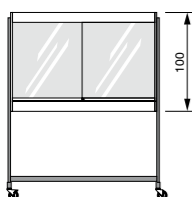
für Schranktiefe 80 cm

Modell	Breite/Tiefe/Höhe
--------	-------------------



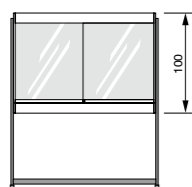
**Informationsvitrinen**, für Wandmontage, sperrbar, Steckfläche mit Korklinoleum belegt; Schiebegläser aus Sicherheitsglas

<b>6602</b>	120/15/100 cm
<b>6603</b>	150/15/100 cm
<b>6604</b>	180/15/100 cm



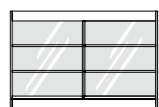
**Informationsvitrine**, Metallkufengestell auf Lenkrollen (zwei Lenkrollen feststellbar), sperrbar, Korpuszwischenwand beidseitig mit Korklinoleum belegt; zweiseitig mit Schiebegläsern aus Sicherheitsglas

<b>6630</b>	155/18(46)/190 cm
-------------	-------------------



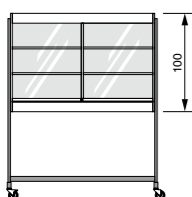
**Informationsvitrine**, Metallkufengestell auf Gleitern, sperrbar, Korpuszwischenwand beidseitig mit Korklinoleum belegt; zweiseitig mit Schiebegläsern aus Sicherheitsglas

<b>6640</b>	155/18(48)/180 cm
-------------	-------------------



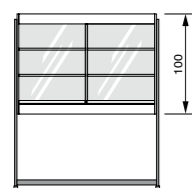
**Ausstellungsvitrinen**, für Wandmontage, sperrbar, Mittelhaupt, vier verstellbare Fachböden; Schiebegläser aus Sicherheitsglas

<b>6615</b>	120/28/100 cm
<b>6616</b>	150/28/100 cm
<b>6617</b>	180/28/100 cm



**Ausstellungsvitrine**, Metallkufengestell auf Lenkrollen (zwei Lenkrollen feststellbar), sperrbar, Mittelhaupt, vier verstellbare Fachböden; hintere Fixverglasung bzw. Schiebegläser vorne aus Sicherheitsglas

<b>6660</b>	155/38(55)/189 cm
-------------	-------------------



**Ausstellungsvitrine**, Metallkufengestell auf Gleitern, sperrbar, Mittelhaupt, vier verstellbare Fachböden; hintere Fixverglasung bzw. Schiebegläser vorne aus Sicherheitsglas

<b>6670</b>	155/38(57)/180 cm
-------------	-------------------

**Zubehör:**

<b>LL 50</b>	<b>Leuchtstofflampe</b> mit Schalter, 55 cm lang, 230 V, 15 W (je Stk)
<b>LL 60</b>	<b>Leuchtstofflampe</b> mit Schalter, 65 cm lang, 230 V, 18 W (je Stk)
<b>LL 120</b>	<b>Leuchtstofflampe</b> mit Schalter, 130 cm lang, 230 V, 36 W (je Stk)

**Glasfachböden GFB**, 6 mm stark (je Ausstellungsvitrine)

<b>GFB6615</b>	für Ausstellungsvitrine 6615
<b>GFB6616</b>	für Ausstellungsvitrine 6616
<b>GFB6617</b>	für Ausstellungsvitrine 6617
<b>GFB6660</b>	für Ausstellungsvitrine 6660
<b>GFB6670</b>	für Ausstellungsvitrine 6670

Modell	Breite/Tiefe/Höhe
--------	-------------------

**Aluvitrinen**

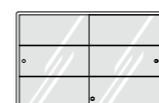


**Informationsvitrinen**, aus Aluprofilen silberfärbig eloxiert; für Wandmontage, sperrbar; Metallmagnetwand weiß beschichtet, Schiebegläser aus Sicherheitsglas

<b>9541</b>	128/4/92 cm
<b>9542</b>	155/4/98 cm
<b>9543</b>	198/4/98 cm

**Aufpreise für RAL-Farben:**

<b>RAL9541</b>	für Informationsvitrine 9541
<b>RAL9542</b>	für Informationsvitrine 9542
<b>RAL9543</b>	für Informationsvitrine 9543




**Ausstellungsvitrinen** aus Aluprofilen silberfärbig eloxiert; für Wandmontage, sperrbar; Rückwand und Boden weiß, zwei verstellbare Glasfachböden, Schiebegläser bzw. seitliche und obere Verglasung aus Sicherheitsglas

<b>9551</b>	120/25/100 cm
<b>9552</b>	150/25/100 cm
<b>9553</b>	180/25/100 cm

**Aufpreise für RAL-Farben:**

<b>RAL9551</b>	für Informationsvitrine 9551
<b>RAL9552</b>	für Informationsvitrine 9552
<b>RAL9553</b>	für Informationsvitrine 9553

**Garderobenelemente**



<b>9630</b>	<b>Hakenleiste „TS“</b> für Wandmontage, Alu natur eloxiert, inkl. Eckabschluss, ohne Haken (je lfm*)
-------------	--



<b>9631</b>	<b>Hutmantelhaken</b> Alu natur eloxiert, passend zu Hakenleiste „TS“ (je Stk)
-------------	---



<b>9632</b>	<b>Mantelhaken</b> Alu natur eloxiert, passend zu Hakenleiste „TS“ (je Stk)
-------------	--



<b>9640</b>	<b>Hakenleiste „40S“</b> für Wandmontage, Alu natur eloxiert, inkl. Eckabschluss, ohne Haken (je lfm*)
-------------	---



<b>9641</b>	<b>Hutmantelhaken</b> Alu natur eloxiert, passend zu Hakenleiste „40S“ (je Stk)
-------------	--



<b>9642</b>	<b>Mantelhaken</b> Alu natur eloxiert, passend zu Hakenleiste „40S“ (je Stk)
-------------	---



<b>9655</b>	<b>Hakenleiste „55S“</b> für Wandmontage, Alu natur eloxiert, inkl. Eckabschluss, ohne Haken (je lfm*)
-------------	---




<b>9656</b>	<b>Hutmantelhaken</b> Alu natur eloxiert, passend zu Hakenleiste „55S“ (je Stk)
-------------	--



<b>9657</b>	<b>Mantelhaken</b> Alu natur eloxiert, passend zu Hakenleiste „55S“ (je Stk)
-------------	---

\* Mindestverrechnung 1 lfm

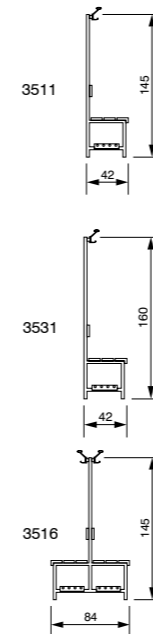
Modell



- RWP Rückwandplatte**, 1,9 cm stark (je m<sup>2</sup>, in Frontfarben)
- HAB Hutablageboden**, 1,9 cm stark, 30 cm tief (je lfm, in Frontfarben)
- 9601 Garderobenkonsole**, Oberfläche: Edelstahl Effekt (je Stk)
- 9602 Hutmantelhaken**, Oberfläche: Edelstahl Effekt (je Stk)
- 9603 Mantelhaken**, Oberfläche: Edelstahl Effekt (je Stk)
- 9600 Wandgarderobenelement**, 100/32/190 cm (Anwendungsbeispiel)  
Bestandteile:  
RWP 1 Rückwandplatte, 100/190 cm  
HAB 1 Hutablageboden, 100 cm  
9601 2 Garderobenkonsolen  
9603 4 Mantelhaken
- 9611 Garderobenständer**, alufärbig beschichtet; Ø 40 cm, 167 cm hoch;  
inkl. 4 Mantelhaken, 4 Huthaken, Schirmhalter inkl. Abtropfschale (je Stk)
- 9613 Garderobenständer**, alufärbig beschichtet, Ø 39 cm, 175 cm hoch;  
inkl. 8 Mantelhaken, 5 Huthaken, Schirmhalter inkl. Abtropfschale (je Stk)
- 9615 Wandgarderobe**, Alu natur eloxiert; 100 cm lang;  
inkl. 9 Mantelhaken und 10 Kleiderbügel verchromt (je Stk)  
(Sonderlängen auf Anfrage, bis max. 300 cm)
- 9620 Wandschirmhalter**, Alu natur eloxiert; 100 cm lang;  
für 10 Schirme (je Stk)  
(Sonderlängen auf Anfrage, bis max. 300 cm)
- 9621 Reihen-Schirmständer**, Alu natur eloxiert; 106 cm lang;  
für 20 Schirme (je Stk)
- 9622 Wandschirmhalter**, pulverbeschichtet; 100 cm lang;  
für 11 Schirme (je Stk, Farben wie bei Sitzbankgarderoben)
- 9623 Schirmständer**, Gestell Formrohr 3/3 cm, pulverbeschichtet; 100 cm lang;  
für 22 Schirme (je Stk, Farben wie bei Sitzbankgarderoben)
- 9624 Schirmständer**, Gestell Rundrohr Ø 4,2 cm, pulverbeschichtet; 100 cm lang;  
für 22 Schirme (je Stk, Farben wie bei Sitzbankgarderoben)
- 9625 Schirmständer rund**, alufärbig beschichtet; Ø 26,5 cm, 45 cm hoch;  
für ca. 10 Schirme (je Stk)



Modell



**Sitzbankgarderoben einseitig**, 145 cm hoch, aufklappbarer Schuhrost, Lattung Buche massiv (je lfm\*)

<b>3511</b>	Gestell Formrohr 3/3 cm	vier Hutmantelhaken je lfm., Hakenleiste „TS“
<b>3513</b>	Gestell Formrohr 3/3 cm	vier Hutmantelhaken je lfm., Hakenleiste „55S“
<b>3521</b>	Gestell Rundrohr Ø 4,2 cm	vier Hutmantelhaken je lfm., Hakenleiste „TS“
<b>3522</b>	Gestell Rundrohr Ø 4,2 cm	vier Hutmantelhaken je lfm., Hakenleiste „40S“
<b>3523</b>	Gestell Rundrohr Ø 4,2 cm	vier Hutmantelhaken je lfm., Hakenleiste „55S“

**Sitzbankgarderoben einseitig**, 160 cm hoch, aufklappbarer Schuhrost, Lattung Buche massiv (je lfm\*)

<b>3531</b>	Gestell Formrohr 3/3 cm	pro Laufmeter vier Hutmantelhaken, Hakenleiste „TS“
<b>3533</b>	Gestell Formrohr 3/3 cm	pro Laufmeter vier Hutmantelhaken, Hakenleiste „55S“
<b>3541</b>	Gestell Rundrohr Ø 4,2 cm	pro Laufmeter vier Hutmantelhaken, Hakenleiste „TS“
<b>3542</b>	Gestell Rundrohr Ø 4,2 cm	pro Laufmeter vier Hutmantelhaken, Hakenleiste „40S“
<b>3543</b>	Gestell Rundrohr Ø 4,2 cm	pro Laufmeter vier Hutmantelhaken, Hakenleiste „55S“

**Sitzbankgarderoben doppelseitig**, 145 cm hoch, aufklappbarer Schuhrost, Lattung Buche massiv (je lfm\*)

<b>3516</b>	Gestell Formrohr 3/3 cm	vier Hutmantelhaken je lfm. (beidseitig), Hakenleiste „TS“
<b>3518</b>	Gestell Formrohr 3/3 cm	vier Hutmantelhaken je lfm. (beidseitig), Hakenleiste „55S“
<b>3526</b>	Gestell Rundrohr Ø 4,2 cm	vier Hutmantelhaken je lfm. (beidseitig), Hakenleiste „TS“
<b>3527</b>	Gestell Rundrohr Ø 4,2 cm	vier Hutmantelhaken je lfm. (beidseitig), Hakenleiste „40S“
<b>3528</b>	Gestell Rundrohr Ø 4,2 cm	vier Hutmantelhaken je lfm. (beidseitig), Hakenleiste „55S“

**Sitzbankgarderoben doppelseitig**, 160 cm hoch, aufklappbarer Schuhrost, Lattung Buche massiv (je lfm\*)

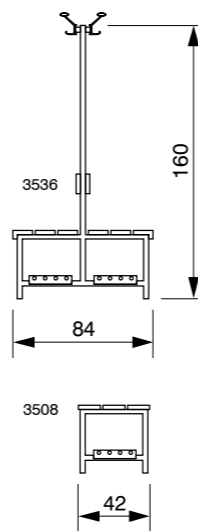
<b>3536</b>	Gestell Formrohr 3/3 cm	vier Hutmantelhaken je lfm. (beidseitig), Hakenleiste „TS“
<b>3538</b>	Gestell Formrohr 3/3 cm	vier Hutmantelhaken je lfm. (beidseitig), Hakenleiste „55S“
<b>3546</b>	Gestell Rundrohr Ø 4,2 cm	vier Hutmantelhaken je lfm. (beidseitig), Hakenleiste „TS“
<b>3547</b>	Gestell Rundrohr Ø 4,2 cm	vier Hutmantelhaken je lfm. (beidseitig), Hakenleiste „40S“
<b>3548</b>	Gestell Rundrohr Ø 4,2 cm	vier Hutmantelhaken je lfm. (beidseitig), Hakenleiste „55S“

**Garderobenbänke**, aufklappbarer Schuhrost, Lattung Buche massiv (je lfm)

<b>3508</b>	Gestell Formrohr 3/3 cm
<b>3509</b>	Gestell Rundrohr Ø 4,2 cm

**Aufpreise für Sitzbankgarderoben:**

<b>3501L</b>	<b>Schirmhalter links</b> , für einseitige Sitzbankgarderoben, 17 cm breit, fix verschweißt (je Stk)
<b>3501R</b>	<b>Schirmhalter rechts</b> , für einseitige Sitzbankgarderoben, 17 cm breit, fix verschweißt (je Stk)
<b>3502</b>	<b>Schirmhalter</b> für doppelseitige Sitzbankgarderoben, 17 cm breit, fix verschweißt (je Stk)
<b>3503</b>	<b>Trenngitter</b> für Sitzbankgarderoben (je lfm)
<b>3504</b>	<b>Rollen</b> für doppelseitige Sitzbankgarderoben (je Sitzbankgarderobe)



**Technische Daten:**

**Gestell:**

Formrohre bzw. Rundrohre aus Stahl, Wandstärke 2 mm, pulverbeschichtet, alle offenen Rohrenden mit Kunststoff-Kappen, Kunststoff-Bodengleiter höhenverstellbar, inkl. Bodenbefestigung. Schuhrost aufklappbar aus verzinkten Stahlprofilen.

**Lattung:**

Rückenlehne und Sitzbanklatten (vordere Sitzbanklatte als Winkelbrett ausgeführt) Buche massiv, natur lackiert

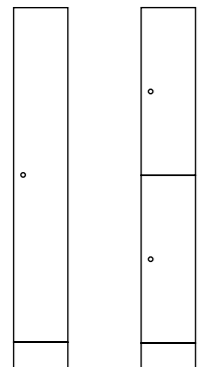
**Hakenleiste:**

Hakenleiste bzw. Hutmantelhaken aus Alu, natur eloxiert. Abstand der Haken ca. 20 - 25 cm. (Haken können jederzeit versetzt bzw. nachgerüstet werden)

**Farben:**

RAL 1000 grünbeige, RAL 1004 goldgelb, RAL 1019 graubeige, RAL 2002 blutorange, RAL 2004 reinorange, RAL 5007 brillantblau, RAL 6011 resedagrün, RAL 7023 betongrau, RAL 7035 lichtgrau, RAL 8008 olivbraun, RAL 9010 reinweiß

Modell	Breite/Tiefe/Höhe
--------	-------------------



**Garderobenschränke aus Stahlblech**

Korpus und Sockel aus Stahlblech, Drehriegelschlösser (für Vorhängeschlösser) mit Nummernschild, ein Abteil, Tür rechts (oder links) angeschlagen; Hutfach, Kleiderstange mit zwei beweglichen Haken

**9561** 30/52/200 cm, mit Stahlblechtür

**9571** 30/52/200 cm mit Kompaktplattentür

zwei Abteile, Türen rechts (oder links) angeschlagen; Hutfach, Kleiderstange mit zwei beweglichen Haken je Abteil

**9562** 30/52/200 cm mit Stahlblechtür

**9572** 30/52/200 cm mit Kompaktplattentür

vier Abteile, Türen rechts (oder links) angeschlagen

**9563** 30/52/200 cm mit Stahlblechtür

**9573** 30/52/200 cm mit Kompaktplattentür

zwei Abteile, Z-Form, Kleiderstange mit zwei beweglichen Haken je Abteil

**9564** 40/52/200 cm mit Stahlblechtür

**9574** 40/52/200 cm mit Kompaktplattentür

**Aufpreise:**

**9590 Zylinderschloss** mit Nummernschild, inkl. zwei Schlüssel mit Schlüsselanhänger (je Stk)

**9591 Zahlenschloss** mit Nummernschild (je Stk)

**9592 Pfandschloss** mit Nummernschild inkl. einem Schlüssel mit Schlüsselanhänger (je Stk)

**9593 Untergestell** aus Formrohr 3/3 cm, für Schrankbreite 30 cm (je Garderobenschrank)

**9594 Untergestell** aus Formrohr 3/3 cm, für Schrankbreite 40 cm (je Garderobenschrank)

**Sitzbankuntergestell** aus Formrohr 3/3 cm, Lattung für Sitzbank: Buche massiv,

**9595** für Schrankbreite 30 cm (je Garderobenschrank)

**9596** für Schrankbreite 40 cm (je Garderobenschrank)

**9597 Schrägdach** in Garderobenschrank integriert, für Schrankbreite 30 cm (je Garderobenschrank)

**9598 Schrägdach** in Garderobenschrank integriert, für Schrankbreite 40 cm (je Garderobenschrank)

**Technische Daten:**

**Garderobenschrank mit Stahlblechtür:**

**Tür** aufschlagend, doppelwandig, Stahlblech 1 mm verzinkt, mit 90° begrenztem Stahlscharnier, Drehriegelschloss (für Vorhängeschloss) mit Nummernschild.

**Korpus** verschweißt, Stahlblech 0,75 mm verzinkt, hohe Stabilität durch spezielle Umbüge. Sockel aus Stahlblech 0,75 mm stark, verzinkt. Lüftung durch zurückgesetztes Deckel- bzw. Bodenfach. Oberflächen kunststoffpulverbeschichtet, pflegeleicht und zigarettenbrandfest.

**Garderobenschrank mit Kompaktplattentür:**

**Tür** aufschlagend, wasserfeste Vollkern-Kompaktplatte, Öffnungsbegrenzung mit maximalem Öffnungswinkel von 100°, Drehriegelschloss (für Vorhängeschloss) mit Nummernschild. Oberfläche matt strukturiert, kratz- u. stoßfest, widerstandsfähig gegen Feuchtigkeit, Hitze und aggressive Chemikalien.

**Korpus** verschweißt, Stahlblech 0,75 mm verzinkt, hohe Stabilität durch spezielle Umbüge und Formrohrverstärkung. Sockel aus Stahlblech 0,75 mm stark, verzinkt. Lüftung durch zurückgesetztes Deckel- bzw. Bodenfach. Oberfläche kunststoffpulverbeschichtet, pflegeleicht und zigarettenbrandfest.

**Farben für Garderobenschränke aus Stahlblech:**

**Korpus:** RAL 7035 lichtgrau, RAL 9010 reinweiß

**Stahlblechtüren:** RAL 1000 grünbeige, RAL 1004 goldgelb, RAL 1019 graubeige, RAL 2002 blutorange, RAL 2004 reinorange, RAL 5007 brillantblau, RAL 6011 resedagrün, RAL 7023 betongrau, RAL 7035 lichtgrau, RAL 8008 olivbraun, RAL 9010 reinweiß

**Kompaktplattentüren:** weiß, elfenbein, grau, gelb, rot, taubenblau

Modell	Breite/Tiefe/Höhe
--------	-------------------

Die Modulbauweise ermöglicht einen einfachen Austausch beschädigter Schrankbauteile mit einfachen Werkzeugen. Eine langjährige Nachlieferungsgarantie reduziert die Kosten für den laufenden Betrieb erheblich.



**Garderobenschrank**, ein Abteil, Tür rechts (oder links) angeschlagen; Hutfach, Kleiderstange mit zwei beweglichen Haken

**9661** 30/55/186 cm

**Aufpreise:**

**9681 Tür doppelwandig** mit Wabenfüllung

**9688 Gitterrost** mit Wasserablauf (nur in Kombination mit Untergestell bzw. Sitzbankuntergestell möglich)



**Garderobenschrank**, zwei Abteile, Türen rechts (oder links) angeschlagen; Kleiderstange mit zwei beweglichen Haken je Abteil

**9662** 30/55/186 cm

**Aufpreis:**

**9682 Tür doppelwandig** mit Wabenfüllung



**Garderobenschrank**, vier Abteile, Türen rechts (oder links) angeschlagen

**9663** 30/55/186 cm

**Aufpreis:**

**9683 Tür doppelwandig** mit Wabenfüllung

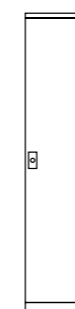


**Garderobenschrank**, zwei Abteile, Z-Form, Kleiderstange mit zwei beweglichen Haken je Abteil

**9664** 40/55/186 cm

**Aufpreis:**

**9684 Tür doppelwandig** mit Wabenfüllung



**Garderobenschrank**, ein Abteil für zwei Benutzer, Tür rechts (oder links) angeschlagen; Hutfach, Kleiderstange mit vierbeweglichen Haken

**9665** 40/55/186 cm

**Aufpreis:**

**9685 Tür doppelwandig** mit Wabenfüllung

**9689 Gitterrost** und geneigtes Schuhfach mit Wasserablauf (nur in Kombination mit Untergestell bzw. Sitzbankuntergestell möglich)

Modell

**Aufpreise:**

- 9690 Zylinderschloss** mit Nummernschild, inkl. zwei Schlüssel mit Schlüsselanhänger *(je Stk)*
- 9691 Zahlenschloss** mit Nummernschild *(je Stk)*
- 9692 Pfandschloss** mit Nummernschild inkl. einem Schlüssel mit Schlüsselanhänger *(je Stk)*
- 9693 Untergestell** aus Formrohr 3/3 cm, 16 cm hoch, für Schrankbreite 30 cm, Schrankhöhe inkl. Untergestell 196 cm *(je Garderobenschrank)*
- 9694 Untergestell** aus Formrohr 3/3 cm, 16 cm hoch, für Schrankbreite 40 cm, Schrankhöhe inkl. Untergestell 196 cm *(je Garderobenschrank)*
- 9695 Sitzbankuntergestell** aus Formrohr 3/3 cm, 31 cm hoch, für Schrankbreite 30 cm, Lattung für Sitzbank: Buche massiv; Schrankhöhe inkl. Sitzbankuntergestell 211 cm, Sitzhöhe 34 cm *(je Garderobenschrank)*
- 9696 Sitzbankuntergestell** aus Formrohr 3/3 cm, 31 cm hoch, für Schrankbreite 40 cm, Lattung für Sitzbank: Buche massiv; Schrankhöhe inkl. Sitzbankuntergestell 211 cm, Sitzhöhe 34 cm *(je Garderobenschrank)*
- 9697 Schrägdach** auf Garderobenschrank aufgesetzt, für Schrankbreite 30 cm, 20 cm hoch *(je Garderobenschrank)*
- 9698 Schrägdach** auf Garderobenschrank aufgesetzt, für Schrankbreite 40 cm, 20 cm hoch *(je Garderobenschrank)*
- 9699 Aufpreis WA-Blende hinten**
- 9700 Aufpreis WA-Abdeckung hinten**
- 9701 Aufpreis WA-Abdeckung hinten**

**Technische Daten:**

**Garderobenschrank aus Stahlblech in Modulbauweise:**

**Tür** seitlich aufschlagend, oben und unten einschlagend, einwandig mit durchgehender Versteifung, Stahlblech 0,75 mm verzinkt, auf 95° begrenztes Stahlscharnier, Lüftungsschlitze zugriff- und einwurfsicher an der Schmalseite, Drehriegelschloss (für Vorhangschloss) mit Nummernschild.

**Korpus** aus verschweißten Bauteilen, in Modulbauweise gefertigt, Stahlblech 0,75 mm verzinkt. Sockel aus Stahlblech 0,75 mm verzinkt, Sockelhöhe 10 cm. Be- und Entlüftung durch Lochstanzungsfelder an der Rückwand.

Oberflächen kunststoffpulverbeschichtet, pflegeleicht und zigarettenbrandfest.

**Farben:**

**Korpus:** RAL 7035 lichtgrau

**Türen:** RAL 1028 melonengelb, RAL 2012 lachsorange, RAL 3003 rubinrot, RAL 5002 ultramarinblau, RAL 5007 brillantblau, RAL 5018 türkisblau, RAL 6000 patinagrün, RAL 7016 anthrazitgrau, RAL 7037 staubgrau RAL 9006 weißaluminium

Modell



**Wandregalelemente**

Lochschiene LSE einreihig gelocht bzw. Lochschienen LSZ zweireihig gelocht, 100, 150 bzw. 200 cm hoch. Verstellbare Trägerkonsolen TK und Wandregalfachböden WFB 30, 35 bzw. 40 cm tief. Lochschienen LSE einreihig gelocht für Wandregale, Beschichtung RAL 9006 weißaluminium

**Lochschiene** für Wandregale, Beschichtung RAL 9006 weißaluminium *(je Stk)*

- LSE 100** einreihig gelocht, 100 cm hoch
- LSE 150** einreihig gelocht, 150 cm hoch
- LSE 200** einreihig gelocht, 200 cm hoch
- LSZ 100** zweireihig gelocht, 100 cm hoch
- LSZ 150** zweireihig gelocht, 150 cm hoch
- LSZ 200** zweireihig gelocht, 200 cm hoch

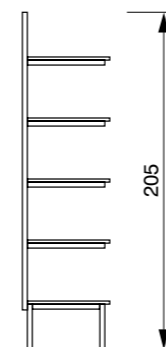
**Trägerkonsolen** für Wandregale, Beschichtung RAL 9006 weißaluminium *(je Stk)*

- TK 30** 30 cm tief
- TK 35** 35 cm tief
- TK 40** 40 cm tief

**Wandregalfachböden** laut Standard-Farbkollektion *(je lfm\*)*

- WFB 30** 30 cm tief
- WFB 35** 35 cm tief
- WFB 40** 40 cm tief

**RWP Rückwandplatte** laut Standard-Farbkollektion *(je m²)*



**Standregalelemente**

Standregalsteher SRS 205 cm hoch, aus Standsäule mit fünf verschweißten Trägerarmen und höhenverstellbaren Bodengleitern, je fünf Standregalfachböden SFB 30, 40, 50 bzw. 60 cm tief, Standregalsteher SRS, 205 cm hoch,

**Standregalsteher**, 205 cm hoch, aus Standsäule mit fünf verschweißten Trägerarmen und höhenverstellbaren Bodengleitern, laut Standard-Farbkollektion *(je Stk)*

- SRS 30** Standregalsteher 30 cm tief
- SRS 40** Standregalsteher 40 cm tief
- SRS 50** Standregalsteher 50 cm tief
- SRS 60** Standregalsteher 60 cm tief

**Standregalfachböden**, laut Standard-Farbkollektion *(je lfm)*

- SFB 30** Standregalfachboden 30 cm tief
- SFB 40** Standregalfachboden 40 cm tief
- SFB 50** Standregalfachboden 50 cm tief
- SFB 60** Standregalfachboden 60 cm tief

**Mitteltrennwand** für doppelseitige Aufstellung von Standregalen, 205 cm hoch, 1,9 cm stark, laut Standard-Farbkollektion *(je lfm)*

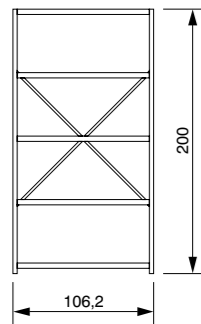
- MTW** *(je lfm\*)*

\* Mindestverrechnung 1 lfm

Modell	Breite/Tiefe/Höhe
--------	-------------------

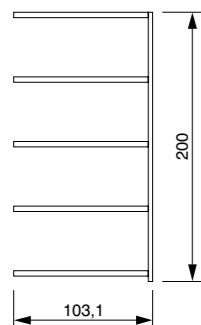
**Stahlregale,**

Steckregale bestehend aus Regalrahmen und im 25 mm Raster verstellbaren Stahlfachböden, Belastung pro Fachboden: 150 kg gleichmäßig verteilte Last, Beschichtung RAL 7035 lichtgrau



**Grundregale,** fünf verstellbare Fachböden, 200 cm hoch, inkl. Kreuzverstrebung

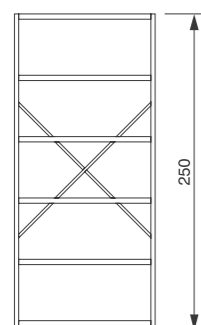
<b>9503</b>	105,6/33,6/200 cm
<b>9504</b>	105,6/43,6/200 cm
<b>9505</b>	105,6/53,6/200 cm
<b>9506</b>	105,6/63,6/200 cm



**Anbauregale,** fünf verstellbare Fachböden, 200 cm hoch

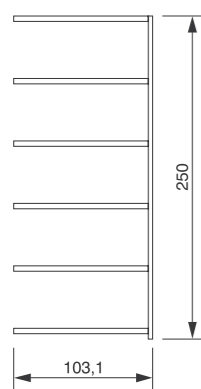
*(Kreuzverstreben für Anbauregale werden nach statischen Erfordernissen ohne Aufpreis beigegeben)*

<b>9513</b>	100,6/33,6/200 cm
<b>9514</b>	100,6/43,6/200 cm
<b>9515</b>	100,6/53,6/200 cm
<b>9516</b>	100,6/63,6/200 cm



**Grundregale,** sechs verstellbare Fachböden, 250 cm hoch, inkl. Kreuzverstrebung

<b>9523</b>	105,6/33,6/250 cm
<b>9524</b>	105,6/43,6/250 cm
<b>9525</b>	105,6/53,6/250 cm
<b>9526</b>	105,6/63,6/250 cm



**Anbauregale,** sechs verstellbare Fachböden, 250 cm hoch

*(Kreuzverstreben für Anbauregale werden nach statischen Erfordernissen ohne Aufpreis beigegeben)*

<b>9533</b>	100,6/33,6/250 cm
<b>9534</b>	100,6/43,6/250 cm
<b>9535</b>	100,6/53,6/250 cm
<b>9536</b>	100,6/63,6/250 cm

**Aufpreis:**

<b>WBS</b>	<b>Wandbefestigung</b> für Stahlregale, Verschraubung an der Wand mittels Metallwinkel <i>(je Montagewinkel)</i>
------------	---

Modell
--------

**Sicherheitsgläser SG** für Rahmenglüstüren (Glasstärke 4 mm)

<b>ESG für Modell 63020, 63021</b>
<b>ESG für Modell 63025, 63026</b>
<b>ESG für Modell 6330, 6333</b>
<b>ESG für Modell 64020, 64021</b>
<b>ESG für Modell 64025, 64026</b>
<b>ESG für Modell 6430, 6433, 6439</b>
<b>ESG für Modell 65020, 65021</b>
<b>ESG für Modell 65025, 65026</b>
<b>ESG für Modell 6530, 6533, 6539</b>
<b>ESG für Modell 6555</b>
<b>ESG für Modell 60020 - 60023</b>
<b>ESG für Modell 60025 - 60028</b>
<b>ESG für Modell 60060, 60061</b>
<b>ESG für Modell 60065, 60066</b>
<b>ESG für Modell 6033 - 6037</b>
<b>ESG für Modell 6026, 6030, 6076</b>
<b>ESG für Modell 61020 - 61023</b>
<b>ESG für Modell 61025 - 61028</b>
<b>ESG für Modell 61060, 61061</b>
<b>ESG für Modell 61065, 61066</b>
<b>ESG für Modell 6133 - 6137</b>
<b>ESG für Modell 6126, 6130, 6176</b>
<b>ESG für Modell 62020 - 62023</b>
<b>ESG für Modell 62025 - 62028</b>
<b>ESG für Modell 62060, 62061</b>
<b>ESG für Modell 62065, 62066</b>
<b>ESG für Modell 6233 - 6237</b>
<b>ESG für Modell 6226, 6230, 6276</b>

**Sicherheitsgläser ORNA 597 SGO** für Rahmenglas-Schiebetüren (Glasstärke 4 mm)

<b>SGO für Modell 60220</b>
<b>SGO für Modell 61220</b>
<b>SGO für Modell 62220</b>
<b>SGO für Modell 67220</b>
<b>SGO für Modell 60225</b>
<b>SGO für Modell 61225</b>
<b>SGO für Modell 62225</b>
<b>SGO für Modell 67225</b>
<b>SGO für Modell 60320</b>
<b>SGO für Modell 61320</b>
<b>SGO für Modell 62320</b>
<b>SGO für Modell 67320</b>
<b>SGO für Modell 60321</b>
<b>SGO für Modell 61321</b>
<b>SGO für Modell 62321</b>
<b>SGO für Modell 67321</b>
<b>SGO für Modell 61322</b>
<b>SGO für Modell 62322</b>
<b>SGO für Modell 67322</b>

## Technische Daten

Technische Daten gelten insofern, als in Einzelbeschreibungen nichts anderes beschrieben ist.

### Allgemeines:

Allgemeine Anforderungen, wie Maße, Funktion, Stabilität, Werkstoffe und Oberflächen von Spezialmöbeln sind auf die Ergonomie bzw. die Tätigkeiten der Benutzer und auf deren praktische Anwendungen abgestimmt.

### Korpuse u. Fronten:

Schrankkorpuse (samt Innenausstattung) und Schrankfronten sind aus hochverdichteten, mindestens dreischichtigen, formaldehydfreien Feinspanplatten mit einer Mindest-rohdichte von 650 kg/m<sup>3</sup> und einer Mindeststärke von 19 mm hergestellt. Schrankrückwände sind 10 mm stark. Oberflächen sind melaminharzbeschichtet. Zur Verbindung der Schrankteile werden eingeleimte Hartholz-Quelldübel verwendet. Kanten aus elastischem und schlagzähem Kunststoff. Kantenstärke 2 mm.

Fachböden sind in Reihenbohrungen (Abstand 32 mm) auf stabilen Fachbodenträgern verstellbar angeordnet. Für erhöhte Beanspruchung können Fachböden mit 1 mm Schichtstoffbelag verstärkt (siehe Aufpreise), oder mit Fachbodenverstärkungswinkeln (siehe Zubehör) ausgeführt werden.

Schranksockel sind mit Kunststoffblende inkl. elastischer Bodenanschlusslippe ausgeführt. Sockelhöhe 15 cm.

Garagenschränke sind Hochschränke ohne unteren Boden, sodass Gerätewagen ungehindert eingefahren werden können. Schranksockel (Scheinsockel) sind in diesem Fall an den Drehtüren befestigt.

### Deckplatten DPL:

Deckplatten aus 25 mm starken, melaminharzbeschichteten Spanplatten. Kanten gerundet, 2 mm stark, aus elastischem und schlagzähem Kunststoff.

Werden zwei oder mehrere Niederschränke zu einem Niederschrankverbau verbunden, so wird dieser Verbau mit einer gemeinsamen Deckplatte ausgeführt. (Gilt sinngemäß auch für Arbeitsplatten)

### Arbeitsplatten APL:

Arbeitsplatten aus Spanplatten mit 1 mm starkem Schichtstoffbelag samt Gegenverleimung, Gesamtplattenstärke 30 mm. Kanten gerundet, 5 mm stark, aus elastischem und schlagzähem Kunststoff.

*(Für Anwendungen mit erhöhter mechanischer Beanspruchung ohne Feuchtigkeitseinwirkung)*

### Arbeitsplatten APLW:

Arbeitsplatten aus wasserfest verleimten Spanplatten beidseitig mit 1 mm starkem Schichtstoffbelag, Gesamtplattenstärke 30 mm. Kanten gerundet, 5 mm stark, aus elastischem und schlagzähem Kunststoff.

*(Für Anwendungen mit erhöhter mechanischer Beanspruchung und Feuchtigkeitseinwirkung)*

### Multiplexplatten:

Arbeitsplatten aus gefirnissstem Buchensperrholz, Gesamtplattenstärke 35 mm.

*(Für Anwendungen mit hoher mechanischer Beanspruchung)*

### Schubladen:

Schubladen aus melaminharzbeschichteten Feinspanplatten, Führungen mit Gleit- bzw. Kugellager. Ladenvorderstücke mit Metallbügelgriffen. (Schubladen nicht sperrbar)

Sperre einzelner Schubladen, Zentralsperre bzw. Schubladendämpfung gegen Aufpreis möglich. (siehe Aufpreise)

### Beschläge:

Alle Beschläge aus Metall. Nach außen sichtbare Beschlagteile in mattvernickelter bzw. verchromter Oberfläche. Öffnungswinkel der Bänder 270°. Drehtürschränke mit Drehstangenschlössern und Griffoliven. Schiebetürschränke mit Druckzylinderschlössern. Schlagleisten bei Drehtüren aus Kunststoff.

### Elektroarmaturen:

Elektroarmaturen sind im Möbel montiert und verdrahtet. Leitungen enden im Versorgungsbereich des Möbels, an einer beschrifteten Klemmleiste.

### Glasausstattung:

Schiebegläser:  
ESG (Einscheibensicherheitsglas) 6 mm, auf leichtgängigen Rollbeschlägen.

### Rahmenglastüren:

Klarglas 3 mm (kein Sicherheitsglas), mit elastischen Kunststoff-Lippenprofilen eingefasst.

ESG (Einscheibensicherheitsglas) 4 mm für Rahmenglastüren gegen Aufpreis möglich. (siehe Aufpreise)

### Rahmenglas-Schiebetüren:

Ornamentglas Orna 597 4 mm (kein Sicherheitsglas), mit Alu-Rahmenprofilen eingefasst.

ESG (Einscheibensicherheitsglas) Orna 597 4 mm für Rahmenglas-Schiebetüren gegen Aufpreis möglich. (siehe Aufpreise)

### Metallgestelle:

Flachovalrohre, Rundrohre u. Formrohre aus Stahl, Wandstärke 2 mm, mit Pulverbeschichtung. Alle offenen Rohrenden mit Kunststoff-Kappen, Kufen und Füße mit Kunststoff-Bodengleitern. Fahrbare Vitrinen auf vier stabilen Lenkrollen, zwei davon feststellbar.

### Farben:

Farben für Korpuse, Fronten, Deckplatten und Arbeitsplatten bzw. Metallgestelle lt. MSS-Standard-Farbkollektion. Die Listenpreise sind auf Basis dieser Standardfarben erstellt. Sollte bei Bedarf von größeren Mengen ein individueller Farbwunsch bestehen, legen wir gerne ein eigenes Angebot.

### Sitzbankgarderoben:

Technische Daten siehe Seite 47.

### Garderobenschränke aus Stahlblech:

Technische Daten siehe Seite 48.

### Regale:

Metallteile von Wand-, Stand- u. Stahlregalen pulverbeschichtet. Regalfachböden von Wand- u. Standregalen wie Korpusmaterial.

# ALLES AUS EINER HAND

Weitere Produktgruppen von Mayr-Schulmöbel



## Klassenraum

Schülertische & -stühle



## Ganztagsschule

Mehr Flexibilität im Klassenraum

## Informatik

EDV - Raumlösungen

## Medienausstattung

Interaktiv Unterrichten



## Naturwissenschaft

Biologie, Physik & Chemie

## Lehrküche

& Hauswirtschaftsunterricht



## Büro

& Verwaltung

## Stühle

Objekt & Büro



## Werken

& Bildnerische Erziehung

## Bibliothek

Holz & Stahl

**Mayr**   
**Schulmöbel**  
LEHREN • LERNEN • LEBEN



**Mayr-Schulmöbel GmbH**

Distribuito in Italia da:

**LD Italia**

tel 0363 1806080

fax 0363 1802020

mail: [info@ld-italia.com](mailto:info@ld-italia.com)

[www.ld-italia.it](http://www.ld-italia.it)